



ΓΡΑΦΕΙΟ ΧΡΗΜΑΤΟΟΙΚΟΝΟΜΙΚΟΥ  
ΕΠΙΤΡΟΠΟΥ

## **ΕΝΙΑΙΟΣ ΦΟΡΕΑΣ ΕΞΩΔΙΚΗΣ ΕΠΙΛΥΣΗΣ ΔΙΑΦΟΡΩΝ ΧΡΗΜΑΤΟΟΙΚΟΝΟΜΙΚΗΣ ΦΥΣΗΣ**

**ΕΚΘΕΣΕΙΣ ΔΡΑΣΤΗΡΙΟΤΗΤΩΝ - ΠΑΡΑΠΟΝΑ**

**ΓΙΑ ΤΑ ΕΤΗ 2020,2021,2022,2023,2024  
ΚΑΙ ΓΙΑ ΤΗΝ ΠΕΡΙΟΔΟ ΠΟΥ ΕΛΗΞΕ 30 ΙΟΥΝΙΟΥ 2025**



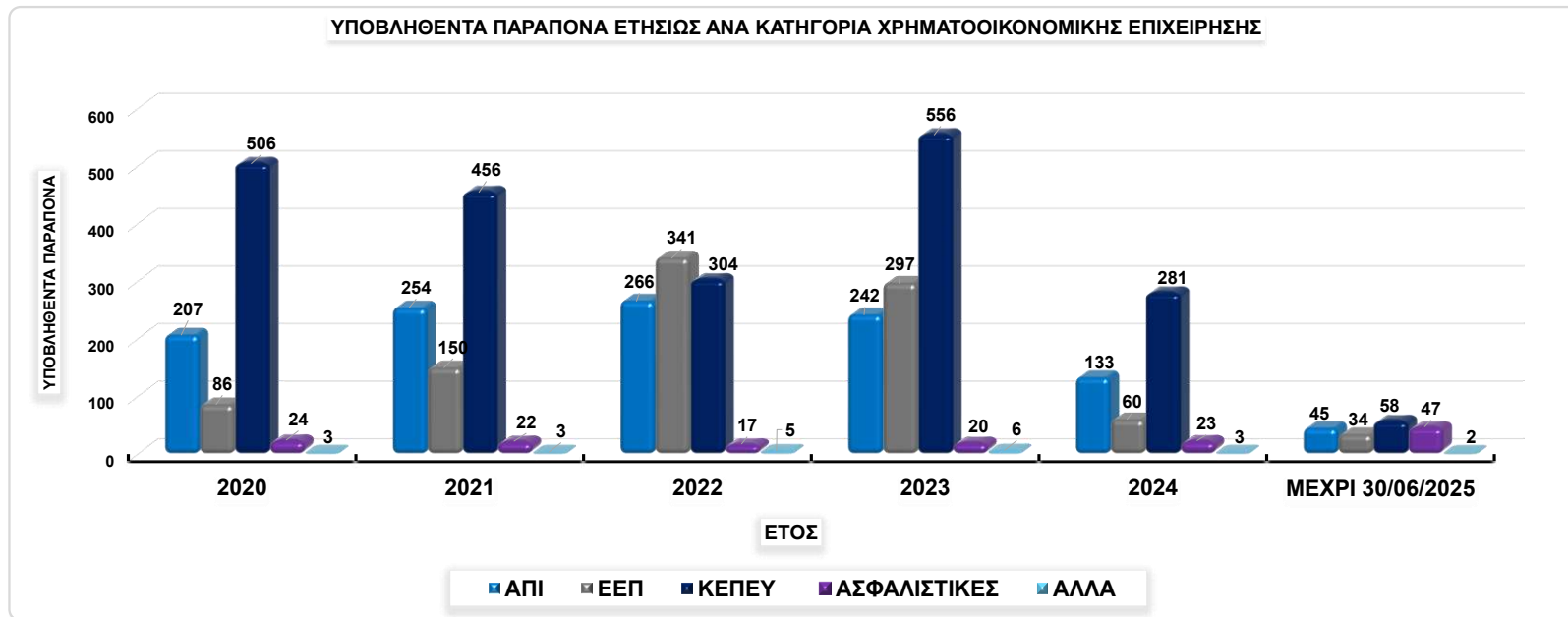
# ΕΝΙΑΙΟΣ ΦΟΡΕΑΣ ΕΞΩΔΙΚΗΣ ΕΠΙΛΥΣΗΣ ΔΙΑΦΟΡΩΝ ΧΡΗΜΑΤΟΟΙΚΟΝΟΜΙΚΗΣ ΦΥΣΗΣ

## ΕΚΘΕΣΕΙΣ ΔΡΑΣΤΗΡΙΟΤΗΤΩΝ - ΠΕΡΙΕΧΟΜΕΝΑ

- ΠΙΝΑΚΑΣ 1:** ΥΠΟΒΛΗΘΕΝΤΑ ΠΑΡΑΠΟΝΑ ΕΤΗΣΙΩΣ ΑΝΑ ΚΑΤΗΓΟΡΙΑ ΧΡΗΜΑΤΟΟΙΚΟΝΟΜΙΚΗΣ ΕΠΙΧΕΙΡΗΣΗΣ
- ΠΙΝΑΚΑΣ 2:** ΤΕΡΜΑΤΙΣΘΕΝΤΑ ΠΑΡΑΠΟΝΑ ΕΤΗΣΙΩΣ ΑΝΑ ΚΑΤΗΓΟΡΙΑ ΧΡΗΜΑΤΟΟΙΚΟΝΟΜΙΚΗΣ ΕΠΙΧΕΙΡΗΣΗΣ
- ΠΙΝΑΚΑΣ 3:** ΤΕΡΜΑΤΙΣΘΕΝΤΑ ΠΑΡΑΠΟΝΑ ΕΤΗΣΙΩΣ, ΤΑ ΟΠΟΙΑ, ΕΝΩ ΠΛΗΡΟΥΣΑΝ ΤΑ ΚΡΙΤΗΡΙΑ ΓΙΑ ΕΞΕΤΑΣΗ, ΑΠΟΣΥΡΘΗΚΑΝ ΑΠΟ ΤΟΥΣ ΚΑΤΑΝΑΛΩΤΕΣ ΑΝΑ ΚΑΤΗΓΟΡΙΑ ΧΡΗΜΑΤΟΟΙΚΟΝΟΜΙΚΗΣ ΕΠΙΧΕΙΡΗΣΗΣ
- ΠΙΝΑΚΑΣ 4:** ΛΟΓΟΙ ΤΕΡΜΑΤΙΣΜΟΥ ΠΑΡΑΠΟΝΩΝ
- ΠΙΝΑΚΑΣ 5α:** ΕΙΔΟΣ ΔΙΕΥΘΕΤΗΣΗΣ ΠΑΡΑΠΟΝΩΝ ΠΟΥ ΕΞΕΤΑΣΤΗΚΑΝ ΕΠΙ ΤΗΣ ΟΥΣΙΑΣ, ΑΝΑ ΚΑΤΗΓΟΡΙΑ ΧΡΗΜΑΤΟΟΙΚΟΝΟΜΙΚΗΣ ΕΠΙΧΕΙΡΗΣΗΣ ΚΑΤΑ ΤΟ ΕΤΟΣ 2020
- ΠΙΝΑΚΑΣ 5β:** ΕΙΔΟΣ ΔΙΕΥΘΕΤΗΣΗΣ ΠΑΡΑΠΟΝΩΝ ΠΟΥ ΕΞΕΤΑΣΤΗΚΑΝ ΕΠΙ ΤΗΣ ΟΥΣΙΑΣ, ΑΝΑ ΚΑΤΗΓΟΡΙΑ ΧΡΗΜΑΤΟΟΙΚΟΝΟΜΙΚΗΣ ΕΠΙΧΕΙΡΗΣΗΣ ΚΑΤΑ ΤΟ ΕΤΟΣ 2021
- ΠΙΝΑΚΑΣ 5γ:** ΕΙΔΟΣ ΔΙΕΥΘΕΤΗΣΗΣ ΠΑΡΑΠΟΝΩΝ ΠΟΥ ΕΞΕΤΑΣΤΗΚΑΝ ΕΠΙ ΤΗΣ ΟΥΣΙΑΣ, ΑΝΑ ΚΑΤΗΓΟΡΙΑ ΧΡΗΜΑΤΟΟΙΚΟΝΟΜΙΚΗΣ ΕΠΙΧΕΙΡΗΣΗΣ ΚΑΤΑ ΤΟ ΕΤΟΣ 2022
- ΠΙΝΑΚΑΣ 5δ:** ΕΙΔΟΣ ΔΙΕΥΘΕΤΗΣΗΣ ΠΑΡΑΠΟΝΩΝ ΠΟΥ ΕΞΕΤΑΣΤΗΚΑΝ ΕΠΙ ΤΗΣ ΟΥΣΙΑΣ, ΑΝΑ ΚΑΤΗΓΟΡΙΑ ΧΡΗΜΑΤΟΟΙΚΟΝΟΜΙΚΗΣ ΕΠΙΧΕΙΡΗΣΗΣ ΚΑΤΑ ΤΟ ΕΤΟΣ 2023
- ΠΙΝΑΚΑΣ 5ε:** ΕΙΔΟΣ ΔΙΕΥΘΕΤΗΣΗΣ ΠΑΡΑΠΟΝΩΝ ΠΟΥ ΕΞΕΤΑΣΤΗΚΑΝ ΕΠΙ ΤΗΣ ΟΥΣΙΑΣ, ΑΝΑ ΚΑΤΗΓΟΡΙΑ ΧΡΗΜΑΤΟΟΙΚΟΝΟΜΙΚΗΣ ΕΠΙΧΕΙΡΗΣΗΣ ΚΑΤΑ ΤΟ ΕΤΟΣ 2024
- ΠΙΝΑΚΑΣ 5στ:** ΕΙΔΟΣ ΔΙΕΥΘΕΤΗΣΗΣ ΠΑΡΑΠΟΝΩΝ ΠΟΥ ΕΞΕΤΑΣΤΗΚΑΝ ΕΠΙ ΤΗΣ ΟΥΣΙΑΣ, ΑΝΑ ΚΑΤΗΓΟΡΙΑ ΧΡΗΜΑΤΟΟΙΚΟΝΟΜΙΚΗΣ ΕΠΙΧΕΙΡΗΣΗΣ ΓΙΑ ΤΗΝ ΠΕΡΙΟΔΟ ΠΟΥ ΕΛΗΞΕ 30 ΙΟΥΝΙΟΥ 2025
- ΠΙΝΑΚΑΣ 6:** ΑΠΟΔΟΧΗ / ΜΗ ΑΠΟΔΟΧΗ ΑΠΟΦΑΣΕΩΝ ΧΡΗΜΑΤΟΟΙΚΟΝΟΜΙΚΟΥ ΕΠΙΤΡΟΠΟΥ ΑΠΟ ΧΡΗΜΑΤΟΟΙΚΟΝΟΜΙΚΕΣ ΕΠΙΧΕΙΡΗΣΕΙΣ
- ΠΙΝΑΚΑΣ 7:** ΜΕΣΟΣ ΟΡΟΣ ΧΡΟΝΟΥ ΕΞΕΤΑΣΗΣ ΠΑΡΑΠΟΝΩΝ (ΣΕ ΜΕΡΕΣ) ΑΝΑ ΚΑΤΗΓΟΡΙΑ ΕΠΙΧΕΙΡΗΣΗΣ

**ΠΑΡΑΠΟΝΑ**

ΠΙΝΑΚΑΣ 1 : ΥΠΟΒΛΗΘΕΝΤΑ ΠΑΡΑΠΟΝΑ ΕΤΗΣΙΩΣ ΑΝΑ ΚΑΤΗΓΟΡΙΑ ΧΡΗΜΑΤΟΟΙΚΟΝΟΜΙΚΗΣ ΕΠΙΧΕΙΡΗΣΗΣ												
ΚΑΤΗΓΟΡΙΑ ΧΡΗΜΑΤΟΟΙΚΟΝΟΜΙΚΗΣ ΕΠΙΧΕΙΡΗΣΗΣ	2020		2021		2022		2023		2024		ΜΕΧΡΙ 30/06/2025	
	ΑΠΙ	207	25,06%	254	28,70%	266	28,51%	242	21,59%	133	26,60%	45
ΕΕΠ	86	10,41%	150	16,95%	341	36,55%	297	26,49%	60	12,00%	34	18,28%
ΚΕΠΕΥ	506	61,26%	456	51,53%	304	32,58%	556	49,60%	281	56,20%	58	31,18%
ΑΣΦΑΛΙΣΤΙΚΕΣ	24	2,91%	22	2,49%	17	1,82%	20	1,78%	23	4,60%	47	25,27%
ΑΛΛΑ	3	0,36%	3	0,34%	5	0,54%	6	0,54%	3	0,60%	2	1,08%
<b>ΣΥΝΟΛΟ</b>	<b>826</b>	<b>100%</b>	<b>885</b>	<b>100%</b>	<b>933</b>	<b>100%</b>	<b>1121</b>	<b>100%</b>	<b>500</b>	<b>100%</b>	<b>186</b>	<b>100%</b>

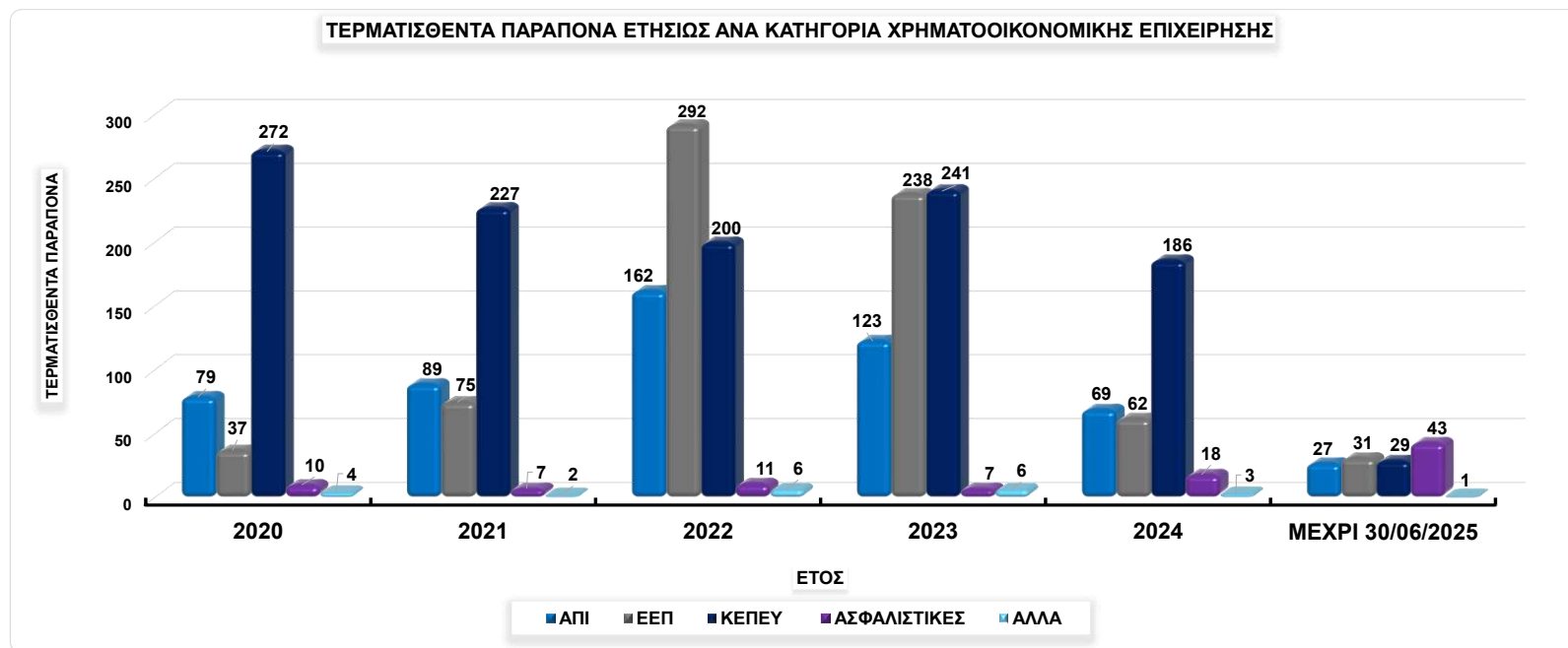


ΓΡΑΦ:1

ΠΙΝΑΚΑΣ 2 : ΤΕΡΜΑΤΙΣΘΕΝΤΑ ΠΑΡΑΠΟΝΑ ΕΤΗΣΙΩΣ ΑΝΑ ΚΑΤΗΓΟΡΙΑ ΧΡΗΜΑΤΟΟΙΚΟΝΟΜΙΚΗΣ ΕΠΙΧΕΙΡΗΣΗΣ

ΚΑΤΗΓΟΡΙΑ ΧΡΗΜΑΤΟΟΙΚΟΝΟΜΙΚΗΣ ΕΠΙΧΕΙΡΗΣΗΣ	2020		2021		2022		2023		2024		ΜΕΧΡΙ 30/06/2025	
ΑΠΙ	79	19,65%	89	22,25%	162	24,14%	123	20,00%	69	20,41%	27	20,61%
ΕΕΠ	37	9,20%	75	18,75%	292	43,52%	238	38,70%	62	18,34%	31	23,66%
ΚΕΠΕΥ	272	67,66%	227	56,75%	200	29,81%	241	39,19%	186	55,03%	29	22,14%
ΑΣΦΑΛΙΣΤΙΚΕΣ	10	2,49%	7	1,75%	11	1,64%	7	1,14%	18	5,33%	43	32,82%
ΑΛΛΑ	4	1,00%	2	0,50%	6	0,89%	6	0,98%	3	0,89%	1	0,76%
<b>ΣΥΝΟΛΟ</b>	<b>402</b>	<b>100%</b>	<b>400</b>	<b>100%</b>	<b>671</b>	<b>100%</b>	<b>615</b>	<b>100%</b>	<b>338</b>	<b>100%</b>	<b>131</b>	<b>100%</b>

ΤΕΡΜΑΤΙΣΘΕΝΤΑ ΠΑΡΑΠΟΝΑ ΕΤΗΣΙΩΣ ΑΝΑ ΚΑΤΗΓΟΡΙΑ ΧΡΗΜΑΤΟΟΙΚΟΝΟΜΙΚΗΣ ΕΠΙΧΕΙΡΗΣΗΣ

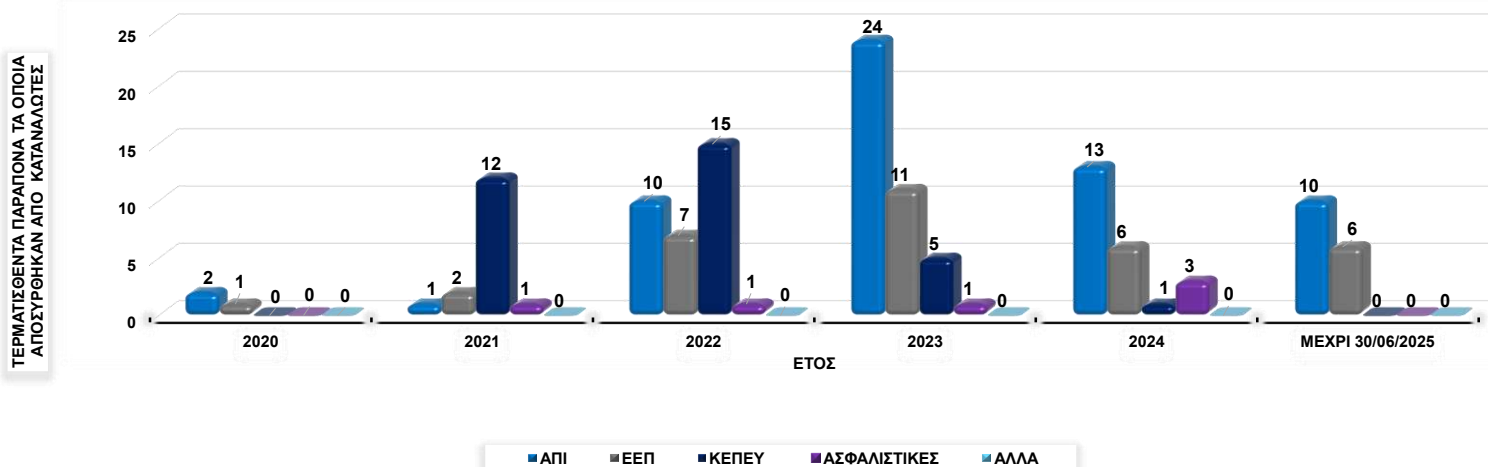


ΓΡΑΦ:2

**ΠΙΝΑΚΑΣ 3 : ΤΕΡΜΑΤΙΣΘΕΝΤΑ ΠΑΡΑΠΟΝΑ ΕΤΗΣΙΩΣ, ΤΑ ΟΠΟΙΑ, ΕΝΩ ΠΛΗΡΟΥΣΑΝ ΤΑ ΚΡΙΤΗΡΙΑ ΓΙΑ ΕΞΕΤΑΣΗ, ΑΠΟΣΥΡΘΗΚΑΝ ΑΠΟ ΤΟΥΣ ΚΑΤΑΝΑΛΩΤΕΣ ΑΝΑ ΚΑΤΗΓΟΡΙΑ ΧΡΗΜΑΤΟΟΙΚΟΝΟΜΙΚΗΣ ΕΠΙΧΕΙΡΗΣΗΣ**

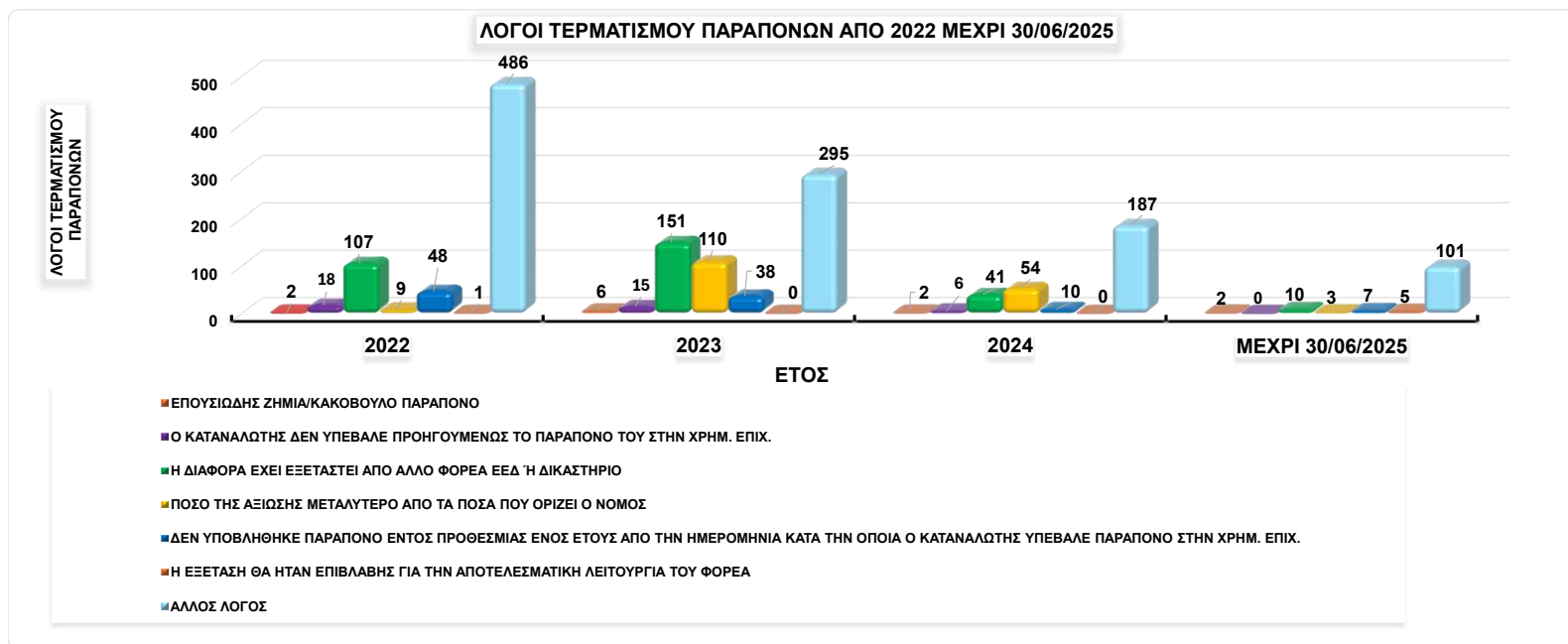
ΚΑΤΗΓΟΡΙΑ ΧΡΗΜΑΤΟΟΙΚΟΝΟΜΙΚΗΣ ΕΠΙΧΕΙΡΗΣΗΣ	2020		2021		2022		2023		2024		ΜΕΧΡΙ 30/06/2025	
	ΑΠΟΣΥΡΘΗΚΑΝ ΑΠΟ ΚΑΤΑΝΑΛΩΤΕΣ	ΠΟΣΟΣΤΟ ΑΠΟΣΥΡΣΗΣ	ΑΠΟΣΥΡΘΗΚΑΝ ΑΠΟ ΚΑΤΑΝΑΛΩΤΕΣ	ΠΟΣΟΣΤΟ ΑΠΟΣΥΡΣΗΣ	ΑΠΟΣΥΡΘΗΚΑΝ ΑΠΟ ΚΑΤΑΝΑΛΩΤΕΣ	ΠΟΣΟΣΤΟ ΑΠΟΣΥΡΣΗΣ	ΑΠΟΣΥΡΘΗΚΑΝ ΑΠΟ ΚΑΤΑΝΑΛΩΤΕΣ	ΠΟΣΟΣΤΟ ΑΠΟΣΥΡΣΗΣ	ΑΠΟΣΥΡΘΗΚΑΝ ΑΠΟ ΚΑΤΑΝΑΛΩΤΕΣ	ΠΟΣΟΣΤΟ ΑΠΟΣΥΡΣΗΣ	ΑΠΟΣΥΡΘΗΚΑΝ ΑΠΟ ΚΑΤΑΝΑΛΩΤΕΣ	ΠΟΣΟΣΤΟ ΑΠΟΣΥΡΣΗΣ
ΑΠΙ	2	2,53%	1	1,12%	10	6,17%	24	19,51%	13	18,84%	10	37,04%
ΕΕΠ	1	1,27%	2	2,25%	7	4,32%	11	8,94%	6	8,70%	6	22,22%
ΚΕΠΕΥ	0	0,00%	12	13,48%	15	9,26%	5	4,07%	1	1,45%	0	0,00%
ΑΣΦΑΛΙΣΤΙΚΕΣ	0	0,00%	1	1,12%	1	0,62%	1	0,81%	3	4,35%	0	0,00%
ΆΛΛΑ	0	0,00%	0	0,00%	0	0,00%	0	0,00%	0	0,00%	0	0,00%
<b>ΣΥΝΟΛΟ</b>	<b>3</b>	<b>3,80%</b>	<b>16</b>	<b>17,98%</b>	<b>33</b>	<b>20,37%</b>	<b>41</b>	<b>33,33%</b>	<b>23</b>	<b>33,33%</b>	<b>16</b>	<b>59,26%</b>

**ΤΕΡΜΑΤΙΣΘΕΝΤΑ ΠΑΡΑΠΟΝΑ ΕΤΗΣΙΩΣ, ΤΑ ΟΠΟΙΑ, ΕΝΩ ΠΛΗΡΟΥΣΑΝ ΤΑ ΚΡΙΤΗΡΙΑ ΓΙΑ ΕΞΕΤΑΣΗ, ΑΠΟΣΥΡΘΗΚΑΝ ΑΠΟ ΤΟΥΣ ΚΑΤΑΝΑΛΩΤΕΣ ΑΝΑ ΚΑΤΗΓΟΡΙΑ ΧΡΗΜΑΤΟΟΙΚΟΝΟΜΙΚΗΣ ΕΠΙΧΕΙΡΗΣΗΣ**



ΓΡΑΦ:3

ΠΙΝΑΚΑΣ 4 : ΛΟΓΟΙ ΤΕΡΜΑΤΙΣΜΟΥ ΠΑΡΑΠΟΝΩΝ ΑΠΟ 2022 ΜΕΧΡΙ ΜΕΧΡΙ 30/06/2025									
Α/Α	ΛΟΓΟΙ ΤΕΡΜΑΤΙΣΜΟΥ	2022		2023		2024		ΜΕΧΡΙ 30/06/2025	
α	Ο ΚΑΤΑΝΑΛΩΤΗΣ ΔΕΝ ΥΠΕΒΑΛΕ ΠΡΟΗΓΟΥΜΕΝΩΣ ΤΟ ΠΑΡΑΠΟΝΟ ΤΟΥ ΣΤΗΝ ΧΡΗΜ. ΕΠΙΧ.	18	2,68%	15	2,44%	6	2,00%	0	0,00%
β	ΕΠΟΥΣΙΩΔΗΣ ΖΗΜΙΑ/ΚΑΚΟΒΟΥΛΟ ΠΑΡΑΠΟΝΟ	2	0,30%	6	0,98%	2	0,67%	2	1,56%
γ	Η ΔΙΑΦΟΡΑ ΕΧΕΙ ΕΞΕΤΑΣΤΕΙ ΑΠΟ ΑΛΛΟ ΦΟΡΕΑ ΕΕΔ Ή ΔΙΚΑΣΤΗΡΙΟ	107	15,95%	151	24,55%	41	13,67%	10	7,81%
δ	ΠΟΣΟ ΤΗΣ ΑΞΙΩΣΗΣ ΜΕΤΑΛΥΤΕΡΟ ΑΠΟ ΤΑ ΠΟΣΑ ΠΟΥ ΟΡΙΖΕΙ Ο ΝΟΜΟΣ	9	1,34%	110	17,89%	54	18,00%	3	2,34%
ε	ΔΕΝ ΥΠΟΒΛΗΘΗΚΕ ΠΑΡΑΠΟΝΟ ΕΝΤΟΣ ΠΡΟΘΕΣΜΙΑΣ ΕΝΟΣ ΕΤΟΥΣ ΑΠΟ ΤΗΝ ΗΜΕΡΟΜΗΝΙΑ ΚΑΤΑ ΤΗΝ ΟΠΟΙΑ Ο ΚΑΤΑΝΑΛΩΤΗΣ ΥΠΕΒΑΛΕ ΠΑΡΑΠΟΝΟ ΣΤΗΝ ΧΡΗΜ. ΕΠΙΧ.	48	7,15%	38	6,18%	10	3,33%	7	5,47%
στ	Η ΕΞΕΤΑΣΗ ΘΑ ΗΤΑΝ ΕΠΙΒΛΑΒΗΣ ΓΙΑ ΤΗΝ ΑΠΟΤΕΛΕΣΜΑΤΙΚΗ ΛΕΙΤΟΥΡΓΙΑ ΤΟΥ ΦΟΡΕΑ	1	0,15%	0	0,00%	0	0,00%	5	3,91%
ζ	ΑΛΛΟΣ ΛΟΓΟΣ	486	72,43%	295	47,97%	187	62,33%	101	78,91%
<b>ΣΥΝΟΛΟ</b>		<b>671</b>	<b>100%</b>	<b>615</b>	<b>100%</b>	<b>300</b>	<b>100%</b>	<b>128</b>	<b>100%</b>

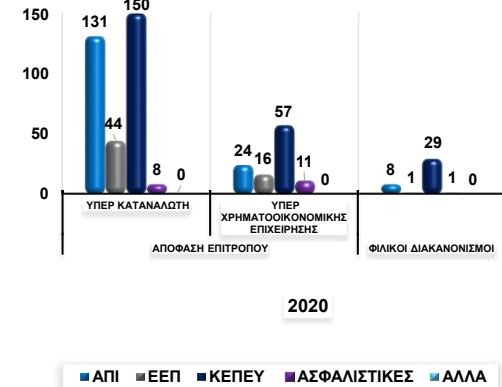


ΓΡΑΦ:4

ΚΑΤΗΓΟΡΙΑ ΧΡΗΜΑΤΟΟΙΚΟΝΟΜΙΚΗΣ ΕΠΙΧΕΙΡΗΣΗΣ	ΠΙΝΑΚΑΣ 5α: ΕΙΔΟΣ ΔΙΕΥΘΕΤΗΣΗΣ ΠΑΡΑΠΟΝΩΝ ΠΟΥ ΕΞΕΤΑΣΤΗΚΑΝ ΕΠΙ ΤΗΣ ΟΥΣΙΑΣ, ΑΝΑ ΚΑΤΗΓΟΡΙΑ ΧΡΗΜΑΤΟΟΙΚΟΝΟΜΙΚΗΣ ΕΠΙΧΕΙΡΗΣΗΣ ΚΑΤΑ ΤΟ ΕΤΟΣ 2020							
	ΑΠΟΦΑΣΗ ΕΠΙΤΡΟΠΟΥ				ΦΙΛΙΚΟΙ ΔΙΑΚΑΝΟΝΙΣΜΟΙ		ΣΥΝΟΛΟ	%
	ΥΠΕΡ ΚΑΤΑΝΑΛΩΤΗ	ΥΠΕΡ ΧΡΗΜΑΤΟΟΙΚΟΝΟΜΙΚΗΣ ΕΠΙΧΕΙΡΗΣΗΣ						
ΑΠΙ	131	39,34%	24	22,22%	8	20,51%	163	33,96%
ΕΕΠ	44	13,21%	16	14,81%	1	2,56%	61	12,71%
ΚΕΠΕΥ	150	45,05%	57	52,78%	29	74,36%	236	49,17%
ΑΣΦΑΛΙΣΤΙΚΕΣ	8	2,40%	11	10,19%	1	2,56%	20	4,17%
ΆΛΛΑ	0	0,00%	0	0,00%	0	0,00%	0	0,00%
<b>ΣΥΝΟΛΟ</b>	<b>333</b>	<b>100%</b>	<b>108</b>	<b>100%</b>	<b>39</b>	<b>100%</b>	<b>480</b>	<b>100%</b>

ΑΡΙΘΜΟΣ ΑΠΟΦΑΣΕΩΝ ΚΑΙ ΦΙΛΙΚΩΝ ΔΙΑΚΑΝΟΝΙΣΜΩΝ

ΕΙΔΟΣ ΔΙΕΥΘΕΤΗΣΗΣ ΠΑΡΑΠΟΝΩΝ ΠΟΥ ΕΞΕΤΑΣΤΗΚΑΝ ΕΠΙ ΤΗΣ ΟΥΣΙΑΣ, ΑΝΑ ΚΑΤΗΓΟΡΙΑ ΧΡΗΜΑΤΟΟΙΚΟΝΟΜΙΚΗΣ ΕΠΙΧΕΙΡΗΣΗΣ ΚΑΤΑ ΤΟ ΕΤΟΣ 2020

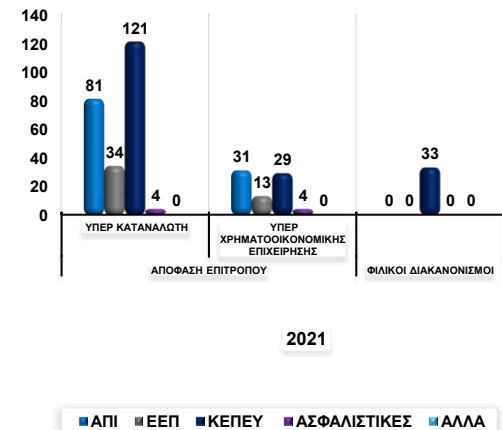


ΓΡΑΦ:5α

ΚΑΤΗΓΟΡΙΑ ΧΡΗΜΑΤΟΟΙΚΟΝΟΜΙΚΗΣ ΕΠΙΧΕΙΡΗΣΗΣ	ΠΙΝΑΚΑΣ 5β: ΕΙΔΟΣ ΔΙΕΥΘΕΤΗΣΗΣ ΠΑΡΑΠΟΝΩΝ ΠΟΥ ΕΞΕΤΑΣΤΗΚΑΝ ΕΠΙ ΤΗΣ ΟΥΣΙΑΣ, ΑΝΑ ΚΑΤΗΓΟΡΙΑ ΧΡΗΜΑΤΟΟΙΚΟΝΟΜΙΚΗΣ ΕΠΙΧΕΙΡΗΣΗΣ ΚΑΤΑ ΤΟ ΕΤΟΣ 2021							
	ΑΠΟΦΑΣΗ ΕΠΙΤΡΟΠΟΥ				ΦΙΛΙΚΟΙ ΔΙΑΚΑΝΟΝΙΣΜΟΙ		ΣΥΝΟΛΟ	%
	ΥΠΕΡ ΚΑΤΑΝΑΛΩΤΗ	ΥΠΕΡ ΧΡΗΜΑΤΟΟΙΚΟΝΟΜΙΚΗΣ ΕΠΙΧΕΙΡΗΣΗΣ						
ΑΠΙ	81	33,75%	31	40,26%	0	0,00%	112	32,00%
ΕΕΠ	34	14,17%	13	16,88%	0	0,00%	47	13,43%
ΚΕΠΕΥ	121	50,42%	29	37,66%	33	100,00%	183	52,29%
ΑΣΦΑΛΙΣΤΙΚΕΣ	4	1,67%	4	5,19%	0	0,00%	8	2,29%
ΆΛΛΑ	0	0,00%	0	0,00%	0	0,00%	0	0,00%
<b>ΣΥΝΟΛΟ</b>	<b>240</b>	<b>100%</b>	<b>77</b>	<b>100%</b>	<b>33</b>	<b>100%</b>	<b>350</b>	<b>100%</b>

ΑΡΙΘΜΟΣ ΑΠΟΦΑΣΕΩΝ ΚΑΙ ΦΙΛΙΚΩΝ ΔΙΑΚΑΝΟΝΙΣΜΩΝ

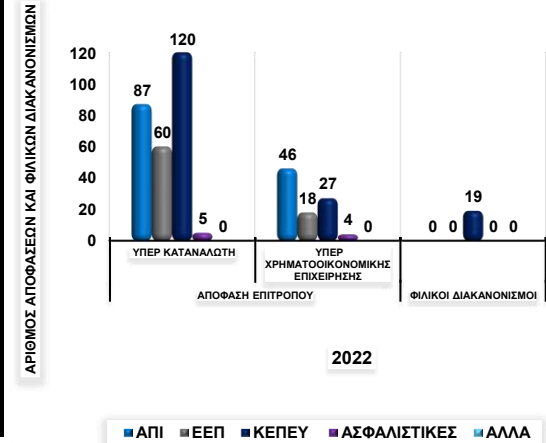
ΕΙΔΟΣ ΔΙΕΥΘΕΤΗΣΗΣ ΠΑΡΑΠΟΝΩΝ ΠΟΥ ΕΞΕΤΑΣΤΗΚΑΝ ΕΠΙ ΤΗΣ ΟΥΣΙΑΣ, ΑΝΑ ΚΑΤΗΓΟΡΙΑ ΧΡΗΜΑΤΟΟΙΚΟΝΟΜΙΚΗΣ ΕΠΙΧΕΙΡΗΣΗΣ ΚΑΤΑ ΤΟ ΕΤΟΣ 2021



ΓΡΑΦ:5β

ΚΑΤΗΓΟΡΙΑ ΧΡΗΜΑΤΟΟΙΚΟΝΟΜΙΚΗΣ ΕΠΙΧΕΙΡΗΣΗΣ	ΠΙΝΑΚΑΣ 5γ: ΕΙΔΟΣ ΔΙΕΥΘΕΤΗΣΗΣ ΠΑΡΑΠΟΝΩΝ ΠΟΥ ΕΞΕΤΑΣΤΗΚΑΝ ΕΠΙ ΤΗΣ ΟΥΣΙΑΣ, ΑΝΑ ΚΑΤΗΓΟΡΙΑ ΧΡΗΜΑΤΟΟΙΚΟΝΟΜΙΚΗΣ ΕΠΙΧΕΙΡΗΣΗΣ ΚΑΤΑ ΤΟ ΕΤΟΣ 2022							
	ΑΠΟΦΑΣΗ ΕΠΙΤΡΟΠΟΥ				ΦΙΛΙΚΟΙ ΔΙΑΚΑΝΟΝΙΣΜΟΙ		ΣΥΝΟΛΟ	%
	ΥΠΕΡ ΚΑΤΑΝΑΛΩΤΗ		ΥΠΕΡ ΧΡΗΜΑΤΟΟΙΚΟΝΟΜΙΚΗΣ ΕΠΙΧΕΙΡΗΣΗΣ					
ΑΠΙ	87	31,99%	46	48,42%	0	0,00%	133	34,46%
ΕΕΠ	60	22,06%	18	18,95%	0	0,00%	78	20,21%
ΚΕΠΕΥ	120	44,12%	27	28,42%	19	100,00%	166	43,01%
ΑΣΦΑΛΙΣΤΙΚΕΣ	5	1,84%	4	4,21%	0	0,00%	9	2,33%
ΆΛΛΑ	0	0,00%	0	0,00%	0	0,00%	0	0,00%
<b>ΣΥΝΟΛΟ</b>	<b>272</b>	<b>100%</b>	<b>95</b>	<b>100%</b>	<b>19</b>	<b>100%</b>	<b>386</b>	<b>100%</b>

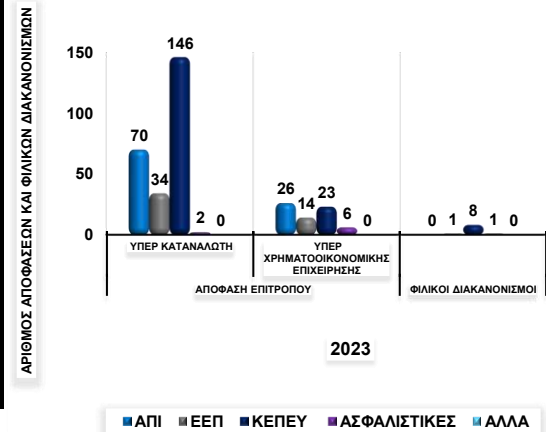
ΕΙΔΟΣ ΔΙΕΥΘΕΤΗΣΗΣ ΠΑΡΑΠΟΝΩΝ ΠΟΥ ΕΞΕΤΑΣΤΗΚΑΝ ΕΠΙ ΤΗΣ ΟΥΣΙΑΣ, ΑΝΑ ΚΑΤΗΓΟΡΙΑ ΧΡΗΜΑΤΟΟΙΚΟΝΟΜΙΚΗΣ ΕΠΙΧΕΙΡΗΣΗΣ ΚΑΤΑ ΤΟ ΕΤΟΣ 2022



ΓΡΑΦ:5γ

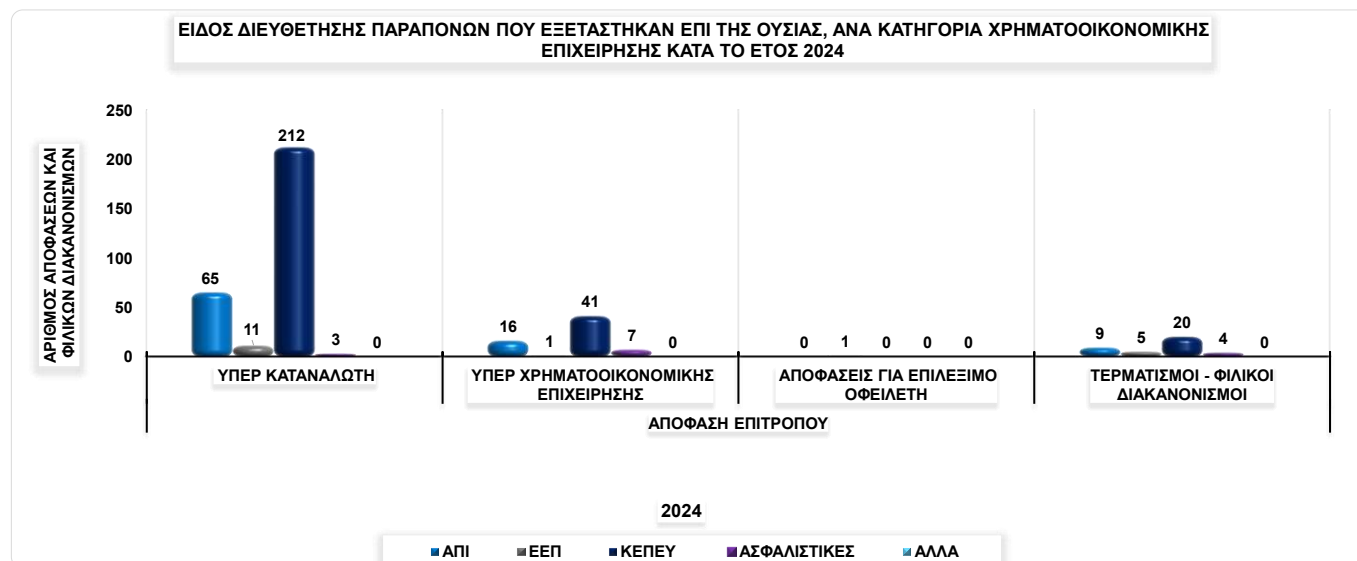
ΚΑΤΗΓΟΡΙΑ ΧΡΗΜΑΤΟΟΙΚΟΝΟΜΙΚΗΣ ΕΠΙΧΕΙΡΗΣΗΣ	ΠΙΝΑΚΑΣ 5δ: ΕΙΔΟΣ ΔΙΕΥΘΕΤΗΣΗΣ ΠΑΡΑΠΟΝΩΝ ΠΟΥ ΕΞΕΤΑΣΤΗΚΑΝ ΕΠΙ ΤΗΣ ΟΥΣΙΑΣ, ΑΝΑ ΚΑΤΗΓΟΡΙΑ ΧΡΗΜΑΤΟΟΙΚΟΝΟΜΙΚΗΣ ΕΠΙΧΕΙΡΗΣΗΣ ΚΑΤΑ ΤΟ ΕΤΟΣ 2023							
	ΑΠΟΦΑΣΗ ΕΠΙΤΡΟΠΟΥ				ΦΙΛΙΚΟΙ ΔΙΑΚΑΝΟΝΙΣΜΟΙ		ΣΥΝΟΛΟ	%
	ΥΠΕΡ ΚΑΤΑΝΑΛΩΤΗ		ΥΠΕΡ ΧΡΗΜΑΤΟΟΙΚΟΝΟΜΙΚΗΣ ΕΠΙΧΕΙΡΗΣΗΣ					
ΑΠΙ	70	27,78%	26	37,68%	0	0,00%	96	29,00%
ΕΕΠ	34	13,49%	14	20,29%	1	10,00%	49	14,80%
ΚΕΠΕΥ	146	57,94%	23	33,33%	8	80,00%	177	53,47%
ΑΣΦΑΛΙΣΤΙΚΕΣ	2	0,79%	6	8,70%	1	10,00%	9	2,72%
ΆΛΛΑ	0	0,00%	0	0,00%	0	0,00%	0	0,00%
<b>ΣΥΝΟΛΟ</b>	<b>252</b>	<b>100%</b>	<b>69</b>	<b>100%</b>	<b>10</b>	<b>100%</b>	<b>331</b>	<b>100%</b>

ΕΙΔΟΣ ΔΙΕΥΘΕΤΗΣΗΣ ΠΑΡΑΠΟΝΩΝ ΠΟΥ ΕΞΕΤΑΣΤΗΚΑΝ ΕΠΙ ΤΗΣ ΟΥΣΙΑΣ, ΑΝΑ ΚΑΤΗΓΟΡΙΑ ΧΡΗΜΑΤΟΟΙΚΟΝΟΜΙΚΗΣ ΕΠΙΧΕΙΡΗΣΗΣ ΚΑΤΑ ΤΟ ΕΤΟΣ 2023



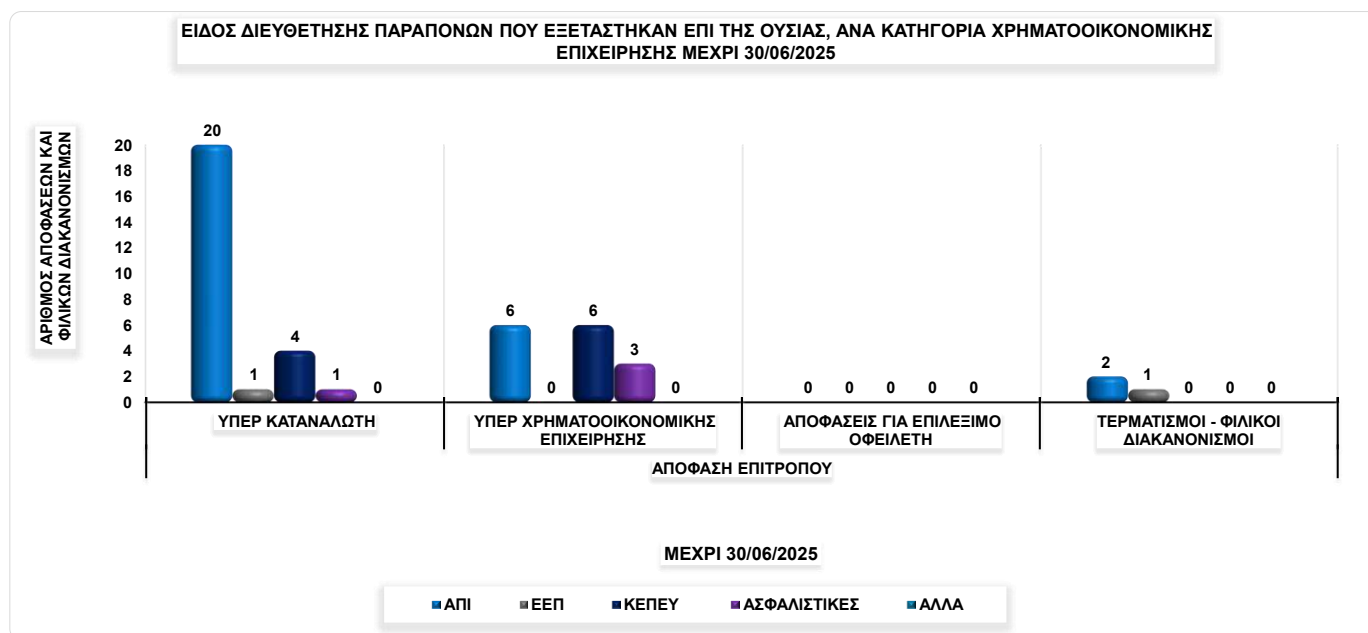
ΓΡΑΦ:5δ

ΚΑΤΗΓΟΡΙΑ ΧΡΗΜΑΤΟΟΙΚΟΝΟΜΙΚΗΣ ΕΠΙΧΕΙΡΗΣΗΣ	ΠΙΝΑΚΑΣ 5ε: ΕΙΔΟΣ ΔΙΕΥΘΕΤΗΣΗΣ ΠΑΡΑΠΟΝΩΝ ΠΟΥ ΕΞΕΤΑΣΤΗΚΑΝ ΕΠΙ ΤΗΣ ΟΥΣΙΑΣ, ΑΝΑ ΚΑΤΗΓΟΡΙΑ ΧΡΗΜΑΤΟΟΙΚΟΝΟΜΙΚΗΣ ΕΠΙΧΕΙΡΗΣΗΣ ΚΑΤΑ ΤΟ ΕΤΟΣ 2024									
	ΑΠΟΦΑΣΗ ΕΠΙΤΡΟΠΟΥ						ΤΕΡΜΑΤΙΣΜΟΙ - ΦΙΛΙΚΟΙ ΔΙΑΚΑΝΟΝΙΣΜΟΙ		ΣΥΝΟΛΟ	%
	ΥΠΕΡ ΚΑΤΑΝΑΛΩΤΗ		ΥΠΕΡ ΧΡΗΜΑΤΟΟΙΚΟΝΟΜΙΚΗΣ ΕΠΙΧΕΙΡΗΣΗΣ		ΑΠΟΦΑΣΕΙΣ ΓΙΑ ΕΠΙΛΕΞΙΜΟ ΟΦΕΙΛΕΤΗ					
ΑΠΙ	65	22,34%	16	24,62%	0	0,00%	9	23,68%	<b>90</b>	22,78%
ΕΕΠ	11	3,78%	1	1,54%	1	100,00%	5	13,16%	<b>18</b>	4,56%
ΚΕΠΕΥ	212	72,85%	41	63,08%	0	0,00%	20	52,63%	<b>273</b>	69,11%
ΑΣΦΑΛΙΣΤΙΚΕΣ	3	1,03%	7	10,77%	0	0,00%	4	10,53%	<b>14</b>	3,54%
ΆΛΛΑ	0	0,00%	0	0,00%	0	0,00%	0	0,00%	<b>0</b>	0,00%
<b>ΣΥΝΟΛΟ</b>	<b>291</b>	<b>100%</b>	<b>65</b>	<b>100%</b>	<b>1</b>	<b>100%</b>	<b>38</b>	<b>100%</b>	<b>395</b>	<b>100%</b>



ΓΡΑΦ:5ε

ΚΑΤΗΓΟΡΙΑ ΧΡΗΜΑΤΟΟΙΚΟΝΟΜΙΚΗΣ ΕΠΙΧΕΙΡΗΣΗΣ	ΠΙΝΑΚΑΣ 5στ: ΕΙΔΟΣ ΔΙΕΥΘΕΤΗΣΗΣ ΠΑΡΑΠΟΝΩΝ ΠΟΥ ΕΞΕΤΑΣΤΗΚΑΝ ΕΠΙ ΤΗΣ ΟΥΣΙΑΣ, ΑΝΑ ΚΑΤΗΓΟΡΙΑ ΧΡΗΜΑΤΟΟΙΚΟΝΟΜΙΚΗΣ ΕΠΙΧΕΙΡΗΣΗΣ ΜΕΧΡΙ 30/06/2025									
	ΑΠΟΦΑΣΗ ΕΠΙΤΡΟΠΟΥ						ΤΕΡΜΑΤΙΣΜΟΙ - ΦΙΛΙΚΟΙ ΔΙΑΚΑΝΟΝΙΣΜΟΙ		ΣΥΝΟΛΟ	%
	ΥΠΕΡ ΚΑΤΑΝΑΛΩΤΗ		ΥΠΕΡ ΧΡΗΜΑΤΟΟΙΚΟΝΟΜΙΚΗΣ ΕΠΙΧΕΙΡΗΣΗΣ		ΑΠΟΦΑΣΕΙΣ ΓΙΑ ΕΠΙΛΕΞΙΜΟ ΟΦΕΙΛΕΤΗ					
ΑΠΙ	20	76,92%	6	40,00%	0	0,00%	2	66,67%	28	63,64%
ΕΕΠ	1	3,85%	0	0,00%	0	0,00%	1	33,33%	2	4,55%
ΚΕΠΕΥ	4	15,38%	6	40,00%	0	0,00%	0	0,00%	10	22,73%
ΑΣΦΑΛΙΣΤΙΚΕΣ	1	3,85%	3	20,00%	0	0,00%	0	0,00%	4	9,09%
ΆΛΛΑ	0	0,00%	0	0,00%	0	0,00%	0	0,00%	0	0,00%
<b>ΣΥΝΟΛΟ</b>	<b>26</b>	<b>100%</b>	<b>15</b>	<b>100%</b>	<b>0</b>	<b>0%</b>	<b>3</b>	<b>100%</b>	<b>44</b>	<b>100%</b>



ΓΡΑΦ:5στ

**ΠΙΝΑΚΑΣ 6 : ΑΠΟΔΟΧΗ / ΜΗ ΑΠΟΔΟΧΗ ΑΠΟΦΑΣΕΩΝ ΧΡΗΜΑΤΟΟΙΚΟΝΟΜΙΚΟΥ ΕΠΙΤΡΟΠΟΥ  
ΑΠΟ ΧΡΗΜΑΤΟΟΙΚΟΝΟΜΙΚΕΣ ΕΠΙΧΕΙΡΗΣΕΙΣ**

ΑΠΟΔΟΧΗ / ΜΗ ΑΠΟΔΟΧΗ ΔΕΣΜΕΥΤΙΚΟΤΗΤΑΣ ΑΠΟΦΑΣΕΩΝ ΕΠΙΤΡΟΠΟΥ ΑΠΟ ΧΡΗΜ.ΕΠΙΧ. ΓΙΑ ΤΟ ΕΤΟΣ 2020						
ΚΑΤΗΓΟΡΙΑ ΧΡΗΜΑΤΟΟΙΚΟΝΟΜΙΚΗΣ ΕΠΙΧΕΙΡΗΣΗΣ	ΑΠΟΦΑΣΕΙΣ ΥΠΕΡ ΚΑΤΑΝΑΛΩΤΗ	ΑΠΟΔΟΧΗ ΑΠΟ ΧΡΗΜ. ΕΠΙΧΕΙΡΗΣΗ		ΜΗ ΑΠΟΔΟΧΗ	ΠΟΣΟΣΤΟ ΑΠΟΔΟΧΗΣ ΑΠΟ ΧΡΗΜ. ΕΠΙΧΕΙΡΗΣΕΙΣ	ΠΟΣΟΣΤΟ ΜΗ-ΑΠΟΔΟΧΗΣ ΑΠΟ ΧΡΗΜ. ΕΠΙΧΕΙΡΗΣΕΙΣ
		ΜΕΡΙΚΗ ΑΠΟΔΟΧΗ	ΟΛΙΚΗ ΑΠΟΔΟΧΗ			
ΑΠΙ	131	23	25	83	36,64%	63,36%
ΕΕΠ	44	3	4	37	15,91%	84,09%
ΚΕΠΕΥ	150	1	33	116	22,67%	77,33%
ΑΣΦΑΛΙΣΤΙΚΕΣ	8	1	1	6	25,00%	75,00%
ΑΛΛΑ	0	0	0	0	0,00%	0,00%
<b>ΣΥΝΟΛΟ</b>	<b>333</b>	<b>28</b>	<b>63</b>	<b>242</b>	<b>27,33%</b>	<b>72,67%</b>

ΑΠΟΔΟΧΗ / ΜΗ ΑΠΟΔΟΧΗ ΔΕΣΜΕΥΤΙΚΟΤΗΤΑΣ ΑΠΟΦΑΣΕΩΝ ΕΠΙΤΡΟΠΟΥ ΑΠΟ ΧΡΗΜ.ΕΠΙΧ. ΓΙΑ ΤΟ ΕΤΟΣ 2021						
ΚΑΤΗΓΟΡΙΑ ΧΡΗΜΑΤΟΟΙΚΟΝΟΜΙΚΗΣ ΕΠΙΧΕΙΡΗΣΗΣ	ΑΠΟΦΑΣΕΙΣ ΥΠΕΡ ΚΑΤΑΝΑΛΩΤΗ	ΑΠΟΔΟΧΗ ΑΠΟ ΧΡΗΜ. ΕΠΙΧΕΙΡΗΣΗ		ΜΗ ΑΠΟΔΟΧΗ	ΠΟΣΟΣΤΟ ΑΠΟΔΟΧΗΣ ΑΠΟ ΧΡΗΜ. ΕΠΙΧΕΙΡΗΣΕΙΣ	ΠΟΣΟΣΤΟ ΜΗ-ΑΠΟΔΟΧΗΣ ΑΠΟ ΧΡΗΜ. ΕΠΙΧΕΙΡΗΣΕΙΣ
		ΜΕΡΙΚΗ ΑΠΟΔΟΧΗ	ΟΛΙΚΗ ΑΠΟΔΟΧΗ			
ΑΠΙ	81	15	6	60	25,93%	74,07%
ΕΕΠ	34	6	0	28	17,65%	82,35%
ΚΕΠΕΥ	121	2	75	44	63,64%	36,36%
ΑΣΦΑΛΙΣΤΙΚΕΣ	4	1	1	2	50,00%	50,00%
ΑΛΛΑ	0	0	0	0	0,00%	0,00%
<b>ΣΥΝΟΛΟ</b>	<b>240</b>	<b>24</b>	<b>82</b>	<b>134</b>	<b>44,17%</b>	<b>55,83%</b>

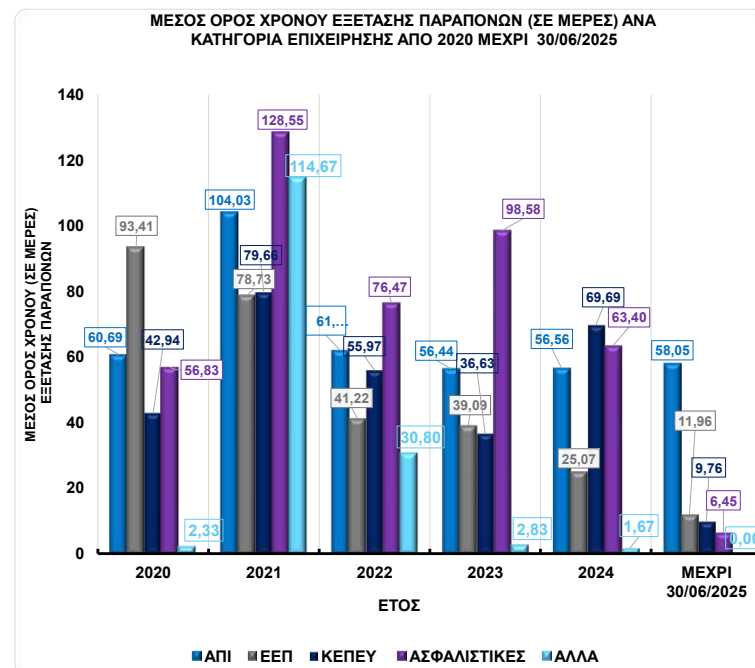
ΑΠΟΔΟΧΗ / ΜΗ ΑΠΟΔΟΧΗ ΔΕΣΜΕΥΤΙΚΟΤΗΤΑΣ ΑΠΟΦΑΣΕΩΝ ΕΠΙΤΡΟΠΟΥ ΑΠΟ ΧΡΗΜ.ΕΠΙΧ. ΓΙΑ ΤΟ ΕΤΟΣ 2022						
ΚΑΤΗΓΟΡΙΑ ΧΡΗΜΑΤΟΟΙΚΟΝΟΜΙΚΗΣ ΕΠΙΧΕΙΡΗΣΗΣ	ΑΠΟΦΑΣΕΙΣ ΥΠΕΡ ΚΑΤΑΝΑΛΩΤΗ	ΑΠΟΔΟΧΗ ΑΠΟ ΧΡΗΜ. ΕΠΙΧΕΙΡΗΣΗ		ΜΗ ΑΠΟΔΟΧΗ	ΠΟΣΟΣΤΟ ΑΠΟΔΟΧΗΣ ΑΠΟ ΧΡΗΜ. ΕΠΙΧΕΙΡΗΣΕΙΣ	ΠΟΣΟΣΤΟ ΜΗ-ΑΠΟΔΟΧΗΣ ΑΠΟ ΧΡΗΜ. ΕΠΙΧΕΙΡΗΣΕΙΣ
		ΜΕΡΙΚΗ ΑΠΟΔΟΧΗ	ΟΛΙΚΗ ΑΠΟΔΟΧΗ			
ΑΠΙ	87	8	7	72	17,24%	82,76%
ΕΕΠ	60	3	7	50	16,67%	83,33%
ΚΕΠΕΥ	120	2	37	81	32,50%	67,50%
ΑΣΦΑΛΙΣΤΙΚΕΣ	5	0	0	5	0,00%	100,00%
ΑΛΛΑ	0	0	0	0	0,00%	0,00%
<b>ΣΥΝΟΛΟ</b>	<b>272</b>	<b>13</b>	<b>51</b>	<b>208</b>	<b>23,53%</b>	<b>76,47%</b>

ΑΠΟΔΟΧΗ / ΜΗ ΑΠΟΔΟΧΗ ΔΕΣΜΕΥΤΙΚΟΤΗΤΑΣ ΑΠΟΦΑΣΕΩΝ ΕΠΙΤΡΟΠΟΥ ΑΠΟ ΧΡΗΜ.ΕΠΙΧ. ΓΙΑ ΤΟ ΕΤΟΣ 2023						
ΚΑΤΗΓΟΡΙΑ ΧΡΗΜΑΤΟΟΙΚΟΝΟΜΙΚΗΣ ΕΠΙΧΕΙΡΗΣΗΣ	ΑΠΟΦΑΣΕΙΣ ΥΠΕΡ ΚΑΤΑΝΑΛΩΤΗ	ΑΠΟΔΟΧΗ ΑΠΟ ΧΡΗΜ. ΕΠΙΧΕΙΡΗΣΗ		ΜΗ ΑΠΟΔΟΧΗ	ΠΟΣΟΣΤΟ ΑΠΟΔΟΧΗΣ ΑΠΟ ΧΡΗΜ. ΕΠΙΧΕΙΡΗΣΕΙΣ	ΠΟΣΟΣΤΟ ΜΗ-ΑΠΟΔΟΧΗΣ ΑΠΟ ΧΡΗΜ. ΕΠΙΧΕΙΡΗΣΕΙΣ
		ΜΕΡΙΚΗ ΑΠΟΔΟΧΗ	ΟΛΙΚΗ ΑΠΟΔΟΧΗ			
ΑΠΙ	70	14	5	51	27,14%	72,86%
ΕΕΠ	34	1	1	32	5,88%	94,12%
ΚΕΠΕΥ	146	3	12	131	10,27%	89,73%
ΑΣΦΑΛΙΣΤΙΚΕΣ	2	0	0	2	0,00%	100,00%
ΆΛΛΑ	0	0	0	0	0,00%	0,00%
<b>ΣΥΝΟΛΟ</b>	<b>252</b>	<b>18</b>	<b>18</b>	<b>216</b>	<b>14,29%</b>	<b>85,71%</b>

ΑΠΟΔΟΧΗ / ΜΗ ΑΠΟΔΟΧΗ ΔΕΣΜΕΥΤΙΚΟΤΗΤΑΣ ΑΠΟΦΑΣΕΩΝ ΕΠΙΤΡΟΠΟΥ ΑΠΟ ΧΡΗΜ.ΕΠΙΧ. ΓΙΑ ΤΟ ΕΤΟΣ 2024						
ΚΑΤΗΓΟΡΙΑ ΧΡΗΜΑΤΟΟΙΚΟΝΟΜΙΚΗΣ ΕΠΙΧΕΙΡΗΣΗΣ	ΑΠΟΦΑΣΕΙΣ ΥΠΕΡ ΚΑΤΑΝΑΛΩΤΗ	ΑΠΟΔΟΧΗ ΑΠΟ ΧΡΗΜ. ΕΠΙΧΕΙΡΗΣΗ		ΜΗ ΑΠΟΔΟΧΗ	ΠΟΣΟΣΤΟ ΑΠΟΔΟΧΗΣ ΑΠΟ ΧΡΗΜ. ΕΠΙΧΕΙΡΗΣΕΙΣ	ΠΟΣΟΣΤΟ ΜΗ-ΑΠΟΔΟΧΗΣ ΑΠΟ ΧΡΗΜ. ΕΠΙΧΕΙΡΗΣΕΙΣ
		ΜΕΡΙΚΗ ΑΠΟΔΟΧΗ	ΟΛΙΚΗ ΑΠΟΔΟΧΗ			
ΑΠΙ	65	17	8	40	38,46%	61,54%
ΕΕΠ	11	0	2	9	18,18%	81,82%
ΚΕΠΕΥ	212	0	11	201	5,19%	94,81%
ΑΣΦΑΛΙΣΤΙΚΕΣ	3	0	1	2	33,33%	66,67%
ΆΛΛΑ	0	0	0	0	0,00%	0,00%
<b>ΣΥΝΟΛΟ</b>	<b>291</b>	<b>17</b>	<b>22</b>	<b>252</b>	<b>13,40%</b>	<b>86,60%</b>

ΑΠΟΔΟΧΗ / ΜΗ ΑΠΟΔΟΧΗ ΔΕΣΜΕΥΤΙΚΟΤΗΤΑΣ ΑΠΟΦΑΣΕΩΝ ΕΠΙΤΡΟΠΟΥ ΑΠΟ ΧΡΗΜ.ΕΠΙΧ ΜΕΧΡΙ 30/06/2025						
ΚΑΤΗΓΟΡΙΑ ΧΡΗΜΑΤΟΟΙΚΟΝΟΜΙΚΗΣ ΕΠΙΧΕΙΡΗΣΗΣ	ΑΠΟΦΑΣΕΙΣ ΥΠΕΡ ΚΑΤΑΝΑΛΩΤΗ	ΑΠΟΔΟΧΗ ΑΠΟ ΧΡΗΜ. ΕΠΙΧΕΙΡΗΣΗ		ΜΗ ΑΠΟΔΟΧΗ	ΠΟΣΟΣΤΟ ΑΠΟΔΟΧΗΣ ΑΠΟ ΧΡΗΜ. ΕΠΙΧΕΙΡΗΣΕΙΣ	ΠΟΣΟΣΤΟ ΜΗ-ΑΠΟΔΟΧΗΣ ΑΠΟ ΧΡΗΜ. ΕΠΙΧΕΙΡΗΣΕΙΣ
		ΜΕΡΙΚΗ ΑΠΟΔΟΧΗ	ΟΛΙΚΗ ΑΠΟΔΟΧΗ			
ΑΠΙ	20	3	3	14	30,00%	70,00%
ΕΕΠ	1	0	0	1	0,00%	100,00%
ΚΕΠΕΥ	4	0	4	0	100,00%	0,00%
ΑΣΦΑΛΙΣΤΙΚΕΣ	1	0	0	1	0,00%	100,00%
ΆΛΛΑ	0	0	0	0	0,00%	0,00%
<b>ΣΥΝΟΛΟ</b>	<b>26</b>	<b>3</b>	<b>7</b>	<b>16</b>	<b>38,46%</b>	<b>61,54%</b>

ΠΙΝΑΚΑΣ 7 : ΜΕΣΟΣ ΟΡΟΣ ΧΡΟΝΟΥ ΕΞΕΤΑΣΗΣ ΠΑΡΑΠΟΝΩΝ (ΣΕ ΜΕΡΕΣ) ΑΝΑ ΚΑΤΗΓΟΡΙΑ ΕΠΙΧΕΙΡΗΣΗΣ ΑΠΟ 2020 ΜΕΧΡΙ 30/06/2025						
ΚΑΤΗΓΟΡΙΑ ΧΡΗΜΑΤΟΟΙΚΟΝΟΜΙΚΗΣ ΕΠΙΧΕΙΡΗΣΗΣ	2020	2021	2022	2023	2024	ΜΕΧΡΙ 30/06/2025
ΑΠΙ	60,69	104,03	61,94	56,44	56,56	58,05
ΕΕΠ	93,41	78,73	41,22	39,09	25,07	11,96
ΚΕΠΕΥ	42,94	79,66	55,97	36,63	69,69	9,76
ΑΣΦΑΛΙΣΤΙΚΕΣ	56,83	128,55	76,47	98,58	63,40	6,45
ΆΛΛΑ	2,33	114,67	30,80	2,83	1,67	0,00
<b>ΣΥΝΟΛΟ</b>	<b>52,90</b>	<b>87,83</b>	<b>52,40</b>	<b>42,32</b>	<b>60,47</b>	<b>16,61</b>



ΓΡΑΦ:7