



ΓΡΑΦΕΙΟ ΧΡΗΜΑΤΟΟΙΚΟΝΟΜΙΚΟΥ
ΕΠΙΤΡΟΠΟΥ

ΕΝΙΑΙΟΣ ΦΟΡΕΑΣ ΕΞΩΔΙΚΗΣ ΕΠΙΛΥΣΗΣ ΔΙΑΦΟΡΩΝ ΧΡΗΜΑΤΟΟΙΚΟΝΟΜΙΚΗΣ ΦΥΣΗΣ

ΕΚΘΕΣΕΙΣ ΔΡΑΣΤΗΡΙΟΤΗΤΩΝ - ΔΙΑΜΕΣΟΛΑΒΗΣΕΙΣ

ΓΙΑ ΤΑ ΕΤΗ 2020,2021,2022,2023,2024

ΚΑΙ ΓΙΑ ΤΗΝ ΠΕΡΙΟΔΟ ΠΟΥ ΕΛΗΞΕ 30 ΙΟΥΝΙΟΥ 2025



ΕΝΙΑΙΟΣ ΦΟΡΕΑΣ ΕΞΩΔΙΚΗΣ ΕΠΙΛΥΣΗΣ ΔΙΑΦΟΡΩΝ ΧΡΗΜΑΤΟΟΙΚΟΝΟΜΙΚΗΣ ΦΥΣΗΣ

ΕΚΘΕΣΕΙΣ ΔΡΑΣΤΗΡΙΟΤΗΤΩΝ - ΠΕΡΙΕΧΟΜΕΝΑ

ΠΙΝΑΚΑΣ 1: ΥΠΟΒΟΛΗ ΑΙΤΗΣΕΩΝ ΓΙΑ ΔΙΟΡΙΣΜΟ ΔΙΑΜΕΣΟΛΑΒΗΤΗ ΑΝΑ ΕΤΟΣ ΑΝΑ ΕΙΔΟΣ ΧΡΗΜΑΤΟΟΙΚΟΝΟΜΙΚΗΣ ΕΠΙΧΕΙΡΗΣΗΣ

ΠΙΝΑΚΑΣ 2: ΕΠΙΤΕΛΕΣΘΕΝ ΕΡΓΟ ΑΝΑ ΕΤΟΣ ΟΛΟΚΛΗΡΩΣΗΣ

ΠΙΝΑΚΑΣ 3: ΕΠΙΤΕΛΕΣΘΕΝ ΕΡΓΟ ΑΝΑ ΕΙΔΟΣ ΧΡΗΜΑΤΟΟΙΚΟΝΟΜΙΚΗΣ ΕΠΙΧΕΙΡΗΣΗΣ ΚΑΙ ΑΝΑ ΕΙΔΟΣ ΟΛΟΚΛΗΡΩΣΗΣ

ΠΙΝΑΚΑΣ 4: ΕΠΙΤΕΛΕΣΘΕΝ ΕΡΓΟ ΑΝΑ ΕΙΔΟΣ ΟΛΟΚΛΗΡΩΣΗΣ

ΠΙΝΑΚΑΣ 5: ΑΠΟΤΕΛΕΣΜΑΤΑ ΔΙΑΔΙΚΑΣΙΑΣ ΔΙΑΜΕΣΟΛΑΒΗΣΗΣ

ΠΙΝΑΚΑΣ 6: ΠΟΣΟΣΤΑ ΑΠΟΤΕΛΕΣΜΑΤΩΝ ΔΙΑΜΕΣΟΛΑΒΗΤΙΚΗΣ ΔΙΑΔΙΚΑΣΙΑΣ ΑΝΑ ΕΤΟΣ

ΠΙΝΑΚΑΣ 7: ΕΠΙΤΕΛΕΣΘΕΝ ΕΡΓΟ ΑΝΑ ΕΙΔΟΣ ΧΡΗΜΑΤΟΟΙΚΟΝΟΜΙΚΗΣ ΕΠΙΧΕΙΡΗΣΗΣ ΚΑΙ ΑΝΑ ΕΙΔΟΣ ΟΛΟΚΛΗΡΩΣΗΣ ΓΙΑ ΤΟ ΕΤΟΣ 2020

ΠΙΝΑΚΑΣ 8: ΕΠΙΤΕΛΕΣΘΕΝ ΕΡΓΟ ΑΝΑ ΕΙΔΟΣ ΧΡΗΜΑΤΟΟΙΚΟΝΟΜΙΚΗΣ ΕΠΙΧΕΙΡΗΣΗΣ ΚΑΙ ΑΝΑ ΕΙΔΟΣ ΟΛΟΚΛΗΡΩΣΗΣ ΓΙΑ ΤΟ ΕΤΟΣ 2021

ΠΙΝΑΚΑΣ 9: ΕΠΙΤΕΛΕΣΘΕΝ ΕΡΓΟ ΑΝΑ ΕΙΔΟΣ ΧΡΗΜΑΤΟΟΙΚΟΝΟΜΙΚΗΣ ΕΠΙΧΕΙΡΗΣΗΣ ΚΑΙ ΑΝΑ ΕΙΔΟΣ ΟΛΟΚΛΗΡΩΣΗΣ ΓΙΑ ΤΟ ΕΤΟΣ 2022

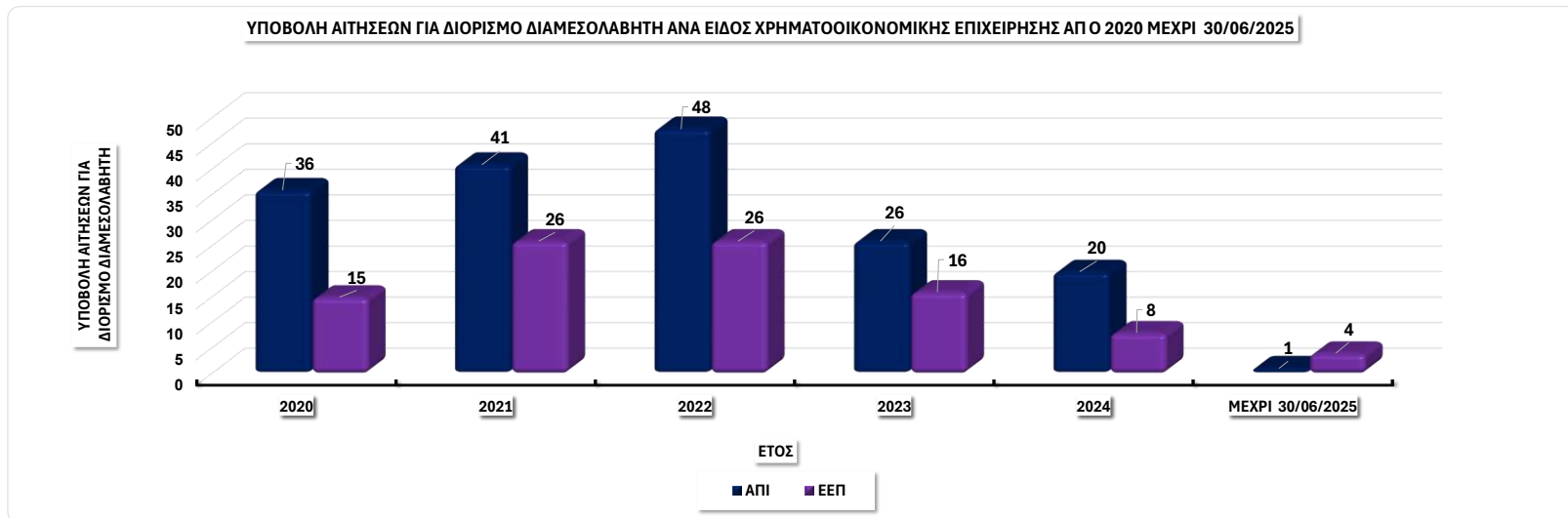
ΠΙΝΑΚΑΣ 10: ΕΠΙΤΕΛΕΣΘΕΝ ΕΡΓΟ ΑΝΑ ΕΙΔΟΣ ΧΡΗΜΑΤΟΟΙΚΟΝΟΜΙΚΗΣ ΕΠΙΧΕΙΡΗΣΗΣ ΚΑΙ ΑΝΑ ΕΙΔΟΣ ΟΛΟΚΛΗΡΩΣΗΣ ΓΙΑ ΤΟ ΕΤΟΣ 2023

ΠΙΝΑΚΑΣ 11: ΕΠΙΤΕΛΕΣΘΕΝ ΕΡΓΟ ΑΝΑ ΕΙΔΟΣ ΧΡΗΜΑΤΟΟΙΚΟΝΟΜΙΚΗΣ ΕΠΙΧΕΙΡΗΣΗΣ ΚΑΙ ΑΝΑ ΕΙΔΟΣ ΟΛΟΚΛΗΡΩΣΗΣ ΓΙΑ ΤΟ ΕΤΟΣ 2024

ΠΙΝΑΚΑΣ 12: ΕΠΙΤΕΛΕΣΘΕΝ ΕΡΓΟ ΑΝΑ ΕΙΔΟΣ ΧΡΗΜΑΤΟΟΙΚΟΝΟΜΙΚΗΣ ΕΠΙΧΕΙΡΗΣΗΣ ΚΑΙ ΑΝΑ ΕΙΔΟΣ ΟΛΟΚΛΗΡΩΣΗΣ ΓΙΑ ΤΗΝ ΠΕΡΙΟΔΟ ΠΟΥ ΕΛΗΞΕ 30/06/2025

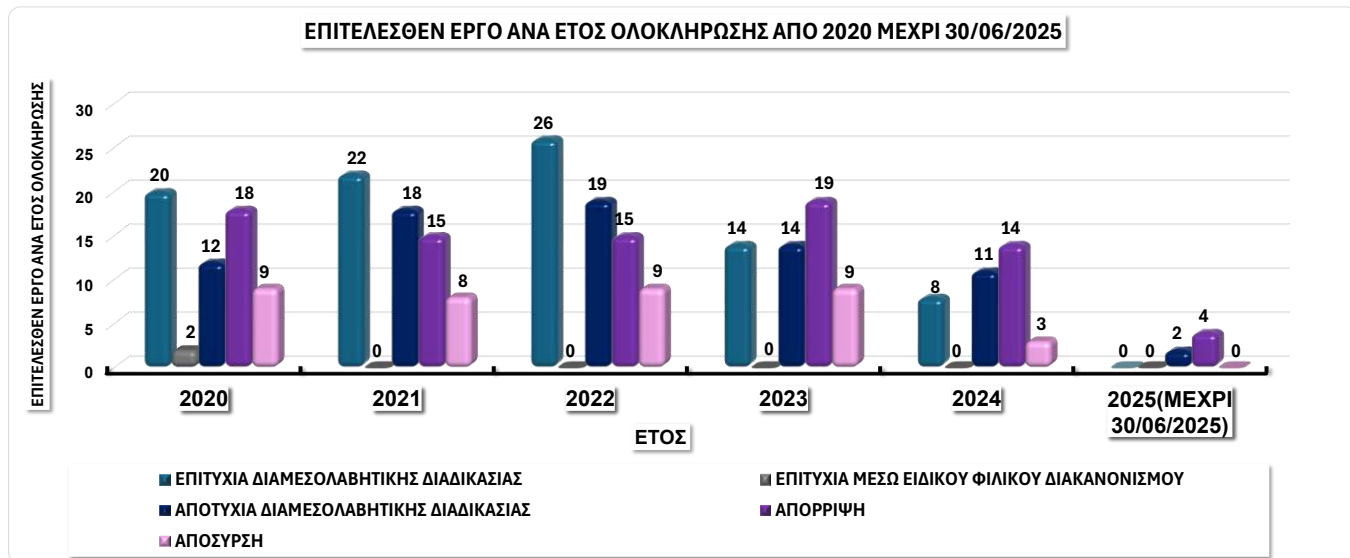
ΔΙΑΜΕΣΟΛΑΒΗΣΕΙΣ

ΠΙΝΑΚΑΣ 1 : ΥΠΟΒΟΛΗ ΑΙΤΗΣΕΩΝ ΓΙΑ ΔΙΟΡΙΣΜΟ ΔΙΑΜΕΣΟΛΑΒΗΤΗ ΑΝΑ ΕΙΔΟΣ ΧΡΗΜΑΤΟΟΙΚΟΝΟΜΙΚΗΣ ΕΠΙΧΕΙΡΗΣΗΣ ΑΠΟ 2020 ΜΕΧΡΙ 30/06/2025														
ΚΑΤΗΓΟΡΙΑ ΧΡΗΜΑΤΟΟΙΚΟΝΟΜΙΚΗΣ ΕΠΙΧΕΙΡΗΣΗΣ	2020		2021		2022		2023		2024		ΜΕΧΡΙ 30/06/2025		ΣΥΝΟΛΟ	% ΕΠΙ ΤΟΥ ΣΥΝΟΛΟΥ ΓΙΑ ΔΙΟΡΙΣΜΟ ΔΙΑΜΕΣΟΛΑΒΗΤΗ
	ΑΡΙΘΜΟΣ	%	ΑΡΙΘΜΟΣ	%	ΑΡΙΘΜΟΣ	%	ΑΡΙΘΜΟΣ	%	ΑΡΙΘΜΟΣ	%	ΑΡΙΘΜΟΣ	%		
ΑΠΙ	36	70,59%	41	61,19%	48	64,86%	26	61,90%	20	71,43%	1	3,57%	172	64,42%
ΕΕΠ	15	29,41%	26	38,81%	26	35,14%	16	38,10%	8	28,57%	4	14,29%	95	35,58%
ΣΥΝΟΛΟ	51	100%	67	100%	74	100%	42	100%	28	100%	5	18%	267	100%
%	19,10%		25,09%		27,72%		15,73%		10,49%		1,87%		100,00%	



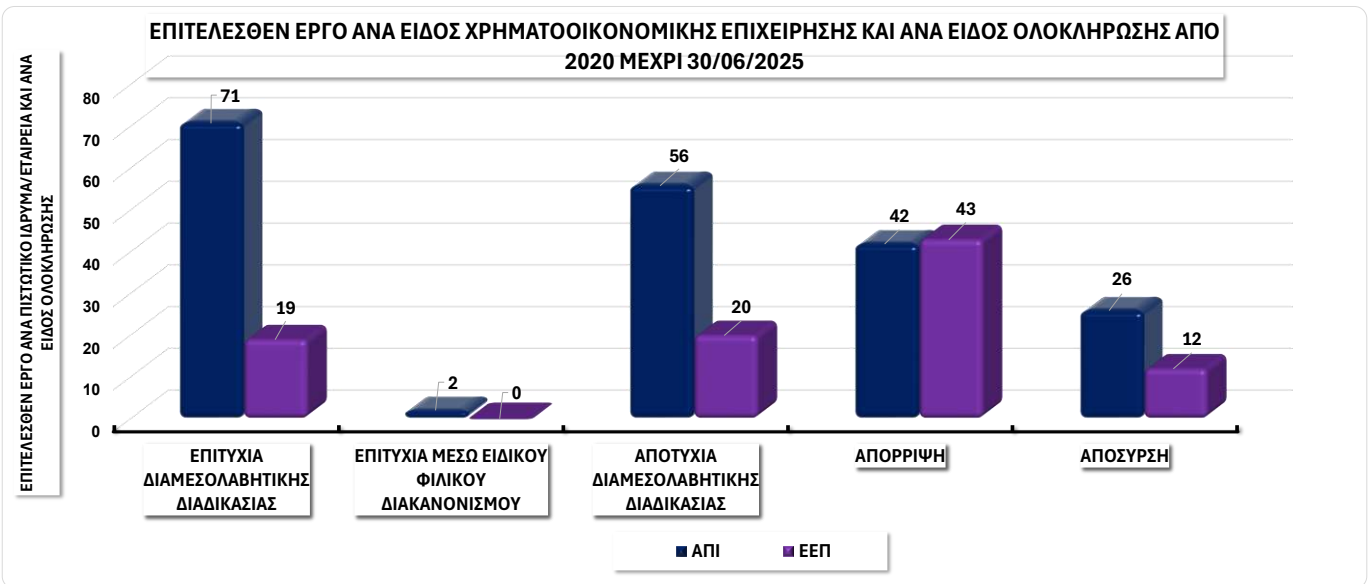
ΓΡΑΦ:1

ΠΙΝΑΚΑΣ 2 : ΕΠΙΤΕΛΕΣΘΕΝ ΕΡΓΟ ΑΝΑ ΕΤΟΣ ΟΛΟΚΛΗΡΩΣΗΣ ΑΠΟ 2020 ΜΕΧΡΙ 30/06/2025												
ΕΤΟΣ	ΕΠΙΤΥΧΙΑ ΔΙΑΜΕΣΟΛΑΒΗΤΙΚΗΣ ΔΙΑΔΙΚΑΣΙΑΣ		ΕΠΙΤΥΧΙΑ ΜΕΣΩ ΕΙΔΙΚΟΥ ΦΙΛΙΚΟΥ ΔΙΑΚΑΝΟΝΙΣΜΟΥ		ΑΠΟΤΥΧΙΑ ΔΙΑΜΕΣΟΛΑΒΗΤΙΚΗΣ ΔΙΑΔΙΚΑΣΙΑΣ		ΑΠΟΡΡΙΨΗ		ΑΠΟΣΥΡΣΗ		ΣΥΝΟΛΟ	ΠΟΣΟΣΤΟ
	ΑΡΙΘΜΟΣ	ΠΟΣΟΣΤΟ	ΑΡΙΘΜΟΣ	ΠΟΣΟΣΤΟ	ΑΡΙΘΜΟΣ	ΠΟΣΟΣΤΟ	ΑΡΙΘΜΟΣ	ΠΟΣΟΣΤΟ	ΑΡΙΘΜΟΣ	ΠΟΣΟΣΤΟ		
2020	20	22,22%	2	100,00%	12	15,79%	18	21,18%	9	23,68%	61	20,96%
2021	22	24,44%	0	0,00%	18	23,68%	15	17,65%	8	21,05%	63	21,65%
2022	26	28,89%	0	0,00%	19	25,00%	15	17,65%	9	23,68%	69	23,71%
2023	14	15,56%	0	0,00%	14	18,42%	19	22,35%	9	23,68%	56	19,24%
2024	8	8,89%	0	0,00%	11	14,47%	14	16,47%	3	7,89%	36	12,37%
2025(ΜΕΧΡΙ 30/06/2025)	0	0,00%	0	0,00%	2	2,63%	4	4,71%	0	0,00%	6	2,06%
ΣΥΝΟΛΟ	90	100%	2	100%	76	100%	85	100%	38	100%	291	100%



ΓΡΑΦ:2

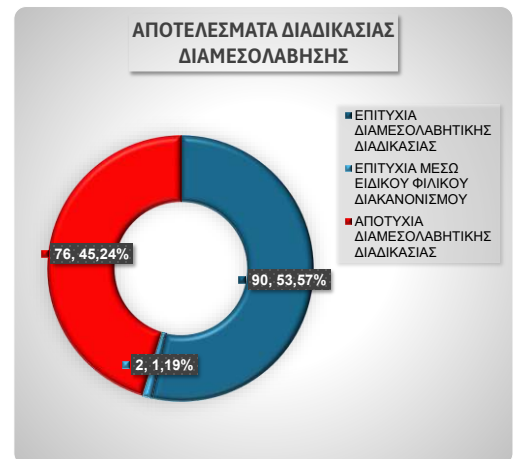
ΠΙΝΑΚΑΣ 3 : ΕΠΙΤΕΛΕΣΘΕΝ ΕΡΓΟ ΑΝΑ ΕΙΔΟΣ ΧΡΗΜΑΤΟΟΙΚΟΝΟΜΙΚΗΣ ΕΠΙΧΕΙΡΗΣΗΣ ΚΑΙ ΑΝΑ ΕΙΔΟΣ ΟΛΟΚΛΗΡΩΣΗΣ ΑΠΟ 2020 ΜΕΧΡΙ 30/06/2025												
ΚΑΤΗΓΟΡΙΑ ΧΡΗΜΑΤΟΟΙΚΟΝΟΜΙΚΗΣ ΕΠΙΧΕΙΡΗΣΗΣ	ΕΠΙΤΥΧΙΑ ΔΙΑΜΕΣΟΛΑΒΗΤΙΚΗΣ ΔΙΑΔΙΚΑΣΙΑΣ		ΕΠΙΤΥΧΙΑ ΜΕΣΩ ΕΙΔΙΚΟΥ ΦΙΛΙΚΟΥ ΔΙΑΚΑΝΟΝΙΣΜΟΥ		ΑΠΟΤΥΧΙΑ ΔΙΑΜΕΣΟΛΑΒΗΤΙΚΗΣ ΔΙΑΔΙΚΑΣΙΑΣ		ΑΠΟΡΡΙΨΗ		ΑΠΟΣΥΡΣΗ		ΣΥΝΟΛΟ	ΠΟΣΟΣΤΟ
	ΑΠΙ	ΕΕΠ	ΑΠΙ	ΕΕΠ	ΑΠΙ	ΕΕΠ	ΑΠΙ	ΕΕΠ	ΑΠΙ	ΕΕΠ		
ΑΠΙ	71	78,89%	2	100,00%	56	73,68%	42	49,41%	26	68,42%	197	67,70%
ΕΕΠ	19	21,11%	0	0,00%	20	26,32%	43	50,59%	12	31,58%	94	32,30%
ΣΥΝΟΛΟ	90	100%	2	100%	76	100%	85	100%	38	100%	291	100%



ΓΡΑΦ:3

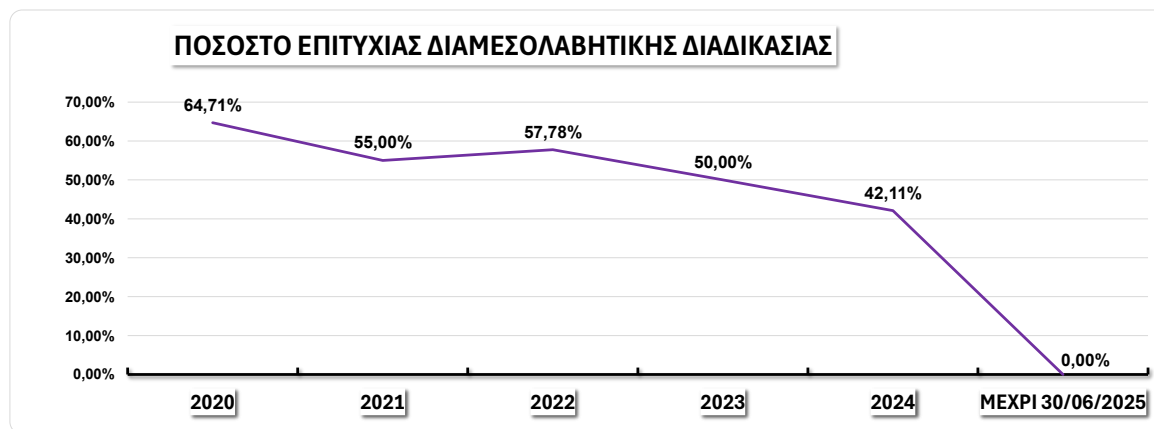
ΠΙΝΑΚΑΣ 4 : ΕΠΙΤΕΛΕΣΘΕΝ ΕΡΓΟ ΑΝΑ ΕΙΔΟΣ ΟΛΟΚΛΗΡΩΣΗΣ		
ΕΠΙΤΥΧΙΑ ΔΙΑΜΕΣΟΛΑΒΗΤΙΚΗΣ ΔΙΑΔΙΚΑΣΙΑΣ	90	30,93%
ΕΠΙΤΥΧΙΑ ΜΕΣΩ ΕΙΔΙΚΟΥ ΦΙΛΙΚΟΥ ΔΙΑΚΑΝΟΝΙΣΜΟΥ	2	0,69%
ΑΠΟΤΥΧΙΑ ΔΙΑΜΕΣΟΛΑΒΗΤΙΚΗΣ ΔΙΑΔΙΚΑΣΙΑΣ	76	26,12%
ΑΠΟΡΡΙΨΗ	85	29,21%
ΑΠΟΣΥΡΣΗ	38	13,06%
ΣΥΝΟΛΟ	291	100%

ΠΙΝΑΚΑΣ 5 : ΑΠΟΤΕΛΕΣΜΑΤΑ ΔΙΑΔΙΚΑΣΙΑΣ ΔΙΑΜΕΣΟΛΑΒΗΣΗΣ		
ΕΠΙΤΥΧΙΑ ΔΙΑΜΕΣΟΛΑΒΗΤΙΚΗΣ ΔΙΑΔΙΚΑΣΙΑΣ	90	53,57%
ΕΠΙΤΥΧΙΑ ΜΕΣΩ ΕΙΔΙΚΟΥ ΦΙΛΙΚΟΥ ΔΙΑΚΑΝΟΝΙΣΜΟΥ	2	1,19%
ΑΠΟΤΥΧΙΑ ΔΙΑΜΕΣΟΛΑΒΗΤΙΚΗΣ ΔΙΑΔΙΚΑΣΙΑΣ	76	45,24%
ΣΥΝΟΛΟ	168	100%



ΓΡΑΦ:4

ΠΙΝΑΚΑΣ 6 : ΠΟΣΟΣΤΑ ΑΠΟΤΕΛΕΣΜΑΤΩΝ ΔΙΑΜΕΣΟΛΑΒΗΤΙΚΗΣ ΔΙΑΔΙΚΑΣΙΑΣ ΑΝΑ ΕΤΟΣ						
ΕΤΟΣ	ΕΠΙΤΥΧΙΑ			ΑΠΟΤΥΧΙΑ		ΣΥΝΟΛΟ
	2020	20	2	64,71%	12	
2021	22	0	55,00%	18	45,00%	40
2022	26	0	57,78%	19	42,22%	45
2023	14	0	50,00%	14	50,00%	28
2024	8	0	42,11%	11	57,89%	19
ΜΕΧΡΙ 30/06/2025	0	0	0,00%	2	100,00%	2
ΣΥΝΟΛΟ	90	2	54,76%	76	45,24%	168



ΓΡΑΦ:5

ΠΙΝΑΚΑΣ 7 : ΕΠΙΤΕΛΕΣΘΕΝ ΕΡΓΟ ΑΝΑ ΕΙΔΟΣ ΧΡΗΜΑΤΟΟΙΚΟΝΟΜΙΚΗΣ ΕΠΙΧΕΙΡΗΣΗΣ ΚΑΙ ΑΝΑ ΕΙΔΟΣ ΟΛΟΚΛΗΡΩΣΗΣ ΓΙΑ ΤΟ ΕΤΟΣ 2020												
ΚΑΤΗΓΟΡΙΑ ΧΡΗΜΑΤΟΟΙΚΟΝΟΜΙΚΗΣ ΕΠΙΧΕΙΡΗΣΗΣ	ΕΠΙΤΥΧΙΑ ΔΙΑΜΕΣΟΛΑΒΗΤΙΚΗΣ ΔΙΑΔΙΚΑΣΙΑΣ		ΕΠΙΤΥΧΙΑ ΜΕΣΩ ΕΙΔΙΚΟΥ ΦΙΛΙΚΟΥ ΔΙΑΚΑΝΟΝΙΣΜΟΥ		ΑΠΟΤΥΧΙΑ ΔΙΑΜΕΣΟΛΑΒΗΤΙΚΗΣ ΔΙΑΔΙΚΑΣΙΑΣ		ΑΠΟΡΡΙΨΗ		ΑΠΟΣΥΡΣΗ		ΣΥΝΟΛΟ	ΠΟΣΟΣΤΟ
	ΑΠΙ	ΕΕΠ	ΣΥΝΟΛΟ	ΑΠΙ	ΕΕΠ	ΣΥΝΟΛΟ	ΑΠΙ	ΕΕΠ	ΣΥΝΟΛΟ	ΑΠΙ		
ΑΠΙ	20	100,00%	2	100,00%	12	100,00%	10	55,56%	8	88,89%	52	85,25%
ΕΕΠ	0	0,00%	0	0,00%	0	0,00%	8	44,44%	1	11,11%	9	14,75%
ΣΥΝΟΛΟ	20	100%	2	100%	12	100%	18	100%	9	100%	61	100%

ΠΙΝΑΚΑΣ 8 : ΕΠΙΤΕΛΕΣΘΕΝ ΕΡΓΟ ΑΝΑ ΕΙΔΟΣ ΧΡΗΜΑΤΟΟΙΚΟΝΟΜΙΚΗΣ ΕΠΙΧΕΙΡΗΣΗΣ ΚΑΙ ΑΝΑ ΕΙΔΟΣ ΟΛΟΚΛΗΡΩΣΗΣ ΓΙΑ ΤΟ ΕΤΟΣ 2021												
ΚΑΤΗΓΟΡΙΑ ΧΡΗΜΑΤΟΟΙΚΟΝΟΜΙΚΗΣ ΕΠΙΧΕΙΡΗΣΗΣ	ΕΠΙΤΥΧΙΑ ΔΙΑΜΕΣΟΛΑΒΗΤΙΚΗΣ ΔΙΑΔΙΚΑΣΙΑΣ		ΕΠΙΤΥΧΙΑ ΜΕΣΩ ΕΙΔΙΚΟΥ ΦΙΛΙΚΟΥ ΔΙΑΚΑΝΟΝΙΣΜΟΥ		ΑΠΟΤΥΧΙΑ ΔΙΑΜΕΣΟΛΑΒΗΤΙΚΗΣ ΔΙΑΔΙΚΑΣΙΑΣ		ΑΠΟΡΡΙΨΗ		ΑΠΟΣΥΡΣΗ		ΣΥΝΟΛΟ	ΠΟΣΟΣΤΟ
	ΑΠΙ	ΕΕΠ	ΣΥΝΟΛΟ	ΑΠΙ	ΕΕΠ	ΣΥΝΟΛΟ	ΑΠΙ	ΕΕΠ	ΣΥΝΟΛΟ	ΑΠΙ		
ΑΠΙ	17	77,27%	0	0,00%	12	66,67%	6	40,00%	4	50,00%	39	61,90%
ΕΕΠ	5	22,73%	0	0,00%	6	33,33%	9	60,00%	4	50,00%	24	38,10%
ΣΥΝΟΛΟ	22	100%	0	0%	18	100%	15	100%	8	100%	63	100%

ΠΙΝΑΚΑΣ 9 : ΕΠΙΤΕΛΕΣΘΕΝ ΕΡΓΟ ΑΝΑ ΕΙΔΟΣ ΧΡΗΜΑΤΟΟΙΚΟΝΟΜΙΚΗΣ ΕΠΙΧΕΙΡΗΣΗΣ ΚΑΙ ΑΝΑ ΕΙΔΟΣ ΟΛΟΚΛΗΡΩΣΗΣ ΓΙΑ ΤΟ ΕΤΟΣ 2022												
ΚΑΤΗΓΟΡΙΑ ΧΡΗΜΑΤΟΟΙΚΟΝΟΜΙΚΗΣ ΕΠΙΧΕΙΡΗΣΗΣ	ΕΠΙΤΥΧΙΑ ΔΙΑΜΕΣΟΛΑΒΗΤΙΚΗΣ ΔΙΑΔΙΚΑΣΙΑΣ		ΕΠΙΤΥΧΙΑ ΜΕΣΩ ΕΙΔΙΚΟΥ ΦΙΛΙΚΟΥ ΔΙΑΚΑΝΟΝΙΣΜΟΥ		ΑΠΟΤΥΧΙΑ ΔΙΑΜΕΣΟΛΑΒΗΤΙΚΗΣ ΔΙΑΔΙΚΑΣΙΑΣ		ΑΠΟΡΡΙΨΗ		ΑΠΟΣΥΡΣΗ		ΣΥΝΟΛΟ	ΠΟΣΟΣΤΟ
	ΑΠΙ	ΕΕΠ	ΣΥΝΟΛΟ	ΑΠΙ	ΕΕΠ	ΣΥΝΟΛΟ	ΑΠΙ	ΕΕΠ	ΣΥΝΟΛΟ	ΑΠΙ		
ΑΠΙ	19	73,08%	0	0,00%	11	57,89%	8	53,33%	5	55,56%	43	62,32%
ΕΕΠ	7	26,92%	0	0,00%	8	42,11%	7	46,67%	4	44,44%	26	37,68%
ΣΥΝΟΛΟ	26	100%	0	0%	19	100%	15	100%	9	100%	69	100%

ΠΙΝΑΚΑΣ 10 : ΕΠΙΤΕΛΕΣΘΕΝ ΕΡΓΟ ΑΝΑ ΕΙΔΟΣ ΧΡΗΜΑΤΟΟΙΚΟΝΟΜΙΚΗΣ ΕΠΙΧΕΙΡΗΣΗΣ ΚΑΙ ΑΝΑ ΕΙΔΟΣ ΟΛΟΚΛΗΡΩΣΗΣ ΓΙΑ ΤΟ ΕΤΟΣ 2023												
ΚΑΤΗΓΟΡΙΑ ΧΡΗΜΑΤΟΟΙΚΟΝΟΜΙΚΗΣ ΕΠΙΧΕΙΡΗΣΗΣ	ΕΠΙΤΥΧΙΑ ΔΙΑΜΕΣΟΛΑΒΗΤΙΚΗΣ ΔΙΑΔΙΚΑΣΙΑΣ		ΕΠΙΤΥΧΙΑ ΜΕΣΩ ΕΙΔΙΚΟΥ ΦΙΛΙΚΟΥ ΔΙΑΚΑΝΟΝΙΣΜΟΥ		ΑΠΟΤΥΧΙΑ ΔΙΑΜΕΣΟΛΑΒΗΤΙΚΗΣ ΔΙΑΔΙΚΑΣΙΑΣ		ΑΠΟΡΡΙΨΗ		ΑΠΟΣΥΡΣΗ		ΣΥΝΟΛΟ	ΠΟΣΟΣΤΟ
	ΑΠΙ	ΕΕΠ	ΣΥΝΟΛΟ	ΑΠΙ	ΕΕΠ	ΣΥΝΟΛΟ	ΑΠΙ	ΕΕΠ	ΣΥΝΟΛΟ	ΑΠΙ		
ΑΠΙ	10	71,43%	0	0,00%	13	92,86%	7	36,84%	6	66,67%	36	64,29%
ΕΕΠ	4	28,57%	0	0,00%	1	7,14%	12	63,16%	3	33,33%	20	35,71%
ΣΥΝΟΛΟ	14	100%	0	0%	14	100%	19	100%	9	100%	56	100%

ΠΙΝΑΚΑΣ 11 : ΕΠΙΤΕΛΕΣΘΕΝ ΕΡΓΟ ΑΝΑ ΕΙΔΟΣ ΧΡΗΜΑΤΟΟΙΚΟΝΟΜΙΚΗΣ ΕΠΙΧΕΙΡΗΣΗΣ ΚΑΙ ΑΝΑ ΕΙΔΟΣ ΟΛΟΚΛΗΡΩΣΗΣ ΓΙΑ ΤΟ ΕΤΟΣ 2024												
ΚΑΤΗΓΟΡΙΑ ΧΡΗΜΑΤΟΟΙΚΟΝΟΜΙΚΗΣ ΕΠΙΧΕΙΡΗΣΗΣ	ΕΠΙΤΥΧΙΑ ΔΙΑΜΕΣΟΛΑΒΗΤΙΚΗΣ ΔΙΑΔΙΚΑΣΙΑΣ		ΕΠΙΤΥΧΙΑ ΜΕΣΩ ΕΙΔΙΚΟΥ ΦΙΛΙΚΟΥ ΔΙΑΚΑΝΟΝΙΣΜΟΥ		ΑΠΟΤΥΧΙΑ ΔΙΑΜΕΣΟΛΑΒΗΤΙΚΗΣ ΔΙΑΔΙΚΑΣΙΑΣ		ΑΠΟΡΡΙΨΗ		ΑΠΟΣΥΡΣΗ		ΣΥΝΟΛΟ	ΠΟΣΟΣΤΟ
	ΑΠΙ	5	62,50%	0	0,00%	7	63,64%	9	64,29%	3		
ΕΕΠ	3	37,50%	0	0,00%	4	36,36%	5	35,71%	0	0,00%	12	33,33%
ΣΥΝΟΛΟ	8	100%	0	0%	11	100%	14	100%	3	100%	36	100%

ΠΙΝΑΚΑΣ 12 : ΕΠΙΤΕΛΕΣΘΕΝ ΕΡΓΟ ΑΝΑ ΕΙΔΟΣ ΧΡΗΜΑΤΟΟΙΚΟΝΟΜΙΚΗΣ ΕΠΙΧΕΙΡΗΣΗΣ ΚΑΙ ΑΝΑ ΕΙΔΟΣ ΟΛΟΚΛΗΡΩΣΗΣ ΜΕΧΡΙ 30/06/2025												
ΚΑΤΗΓΟΡΙΑ ΧΡΗΜΑΤΟΟΙΚΟΝΟΜΙΚΗΣ ΕΠΙΧΕΙΡΗΣΗΣ	ΕΠΙΤΥΧΙΑ ΔΙΑΜΕΣΟΛΑΒΗΤΙΚΗΣ ΔΙΑΔΙΚΑΣΙΑΣ		ΕΠΙΤΥΧΙΑ ΜΕΣΩ ΕΙΔΙΚΟΥ ΦΙΛΙΚΟΥ ΔΙΑΚΑΝΟΝΙΣΜΟΥ		ΑΠΟΤΥΧΙΑ ΔΙΑΜΕΣΟΛΑΒΗΤΙΚΗΣ ΔΙΑΔΙΚΑΣΙΑΣ		ΑΠΟΡΡΙΨΗ		ΑΠΟΣΥΡΣΗ		ΣΥΝΟΛΟ	ΠΟΣΟΣΤΟ
	ΑΠΙ	0	0,00%	0	0,00%	1	50,00%	2	50,00%	0		
ΕΕΠ	0	0,00%	0	0,00%	1	50,00%	2	50,00%	0	0,00%	3	50,00%
ΣΥΝΟΛΟ	0	0%	0	0%	2	100%	4	100%	0	0%	6	100%