

**ΕΝΙΑΙΟΣ ΦΟΡΕΑΣ ΕΞΩΔΙΚΗΣ ΕΠΙΛΥΣΗΣ
ΔΙΑΦΟΡΩΝ ΧΡΗΜΑΤΟΟΙΚΟΝΟΜΙΚΗΣ ΦΥΣΗΣ**

ΕΚΘΕΣΕΙΣ ΔΡΑΣΤΗΡΙΟΤΗΤΩΝ

ΓΙΑ ΤΑ ΕΤΗ 2020, 2021, 2022

ΚΑΙ ΓΙΑ ΤΗΝ ΠΕΡΙΟΔΟ ΠΟΥ ΕΛΗΞΕ 30 ΣΕΠΤΕΜΒΡΙΟΥ 2023

ΕΝΙΑΙΟΣ ΦΟΡΕΑΣ ΕΞΩΔΙΚΗΣ ΕΠΙΛΥΣΗΣ ΔΙΑΦΟΡΩΝ ΧΡΗΜΑΤΟΟΙΚΟΝΟΜΙΚΗΣ ΦΥΣΗΣ

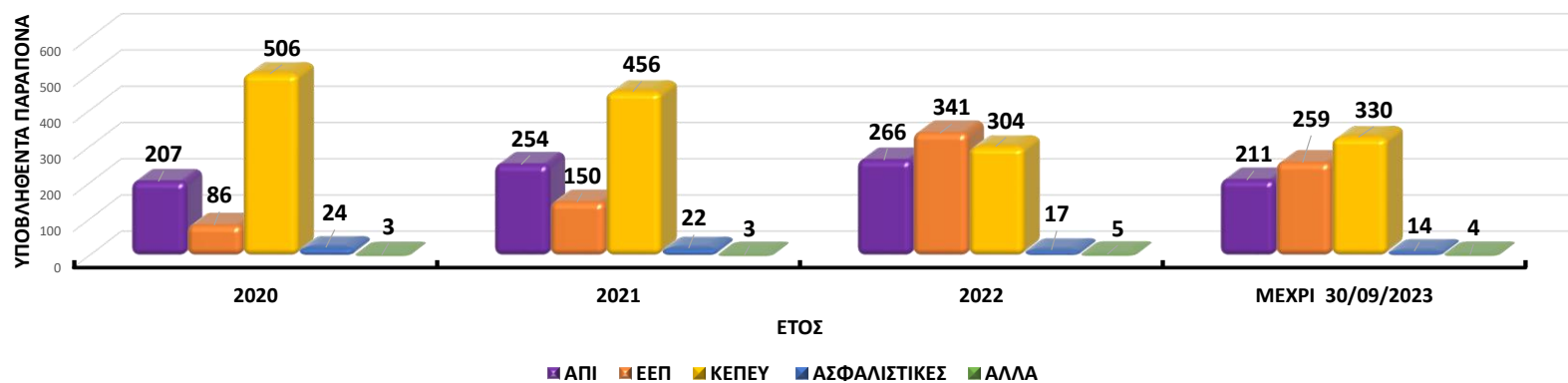
ΕΚΘΕΣΕΙΣ ΔΡΑΣΤΗΡΙΟΤΗΤΩΝ - ΠΕΡΙΕΧΟΜΕΝΑ

ΠΙΝΑΚΑΣ 1	ΥΠΟΒΛΗΘΕΝΤΑ ΠΑΡΑΠΟΝΑ ΕΤΗΣΙΩΣ ΑΝΑ ΚΑΤΗΓΟΡΙΑ ΧΡΗΜΑΤΟΟΙΚΟΝΟΜΙΚΗΣ ΕΠΙΧΕΙΡΗΣΗΣ
ΠΙΝΑΚΑΣ 2	ΤΕΡΜΑΤΙΣΘΕΝΤΑ ΠΑΡΑΠΟΝΑ ΕΤΗΣΙΩΣ ΑΝΑ ΚΑΤΗΓΟΡΙΑ ΧΡΗΜΑΤΟΟΙΚΟΝΟΜΙΚΗΣ ΕΠΙΧΕΙΡΗΣΗΣ
ΠΙΝΑΚΑΣ 3	ΤΕΡΜΑΤΙΣΘΕΝΤΑ ΠΑΡΑΠΟΝΑ ΕΤΗΣΙΩΣ, ΤΑ ΟΠΟΙΑ, ΕΝΩ ΠΛΗΡΟΥΣΑΝ ΤΑ ΚΡΙΤΗΡΙΑ ΓΙΑ ΕΞΕΤΑΣΗ, ΑΠΟΣΥΡΘΗΚΑΝ ΑΠΟ ΤΟΥΣ ΚΑΤΑΝΑΛΩΤΕΣ ΑΝΑ ΚΑΤΗΓΟΡΙΑ ΧΡΗΜΑΤΟΟΙΚΟΝΟΜΙΚΗΣ ΕΠΙΧΕΙΡΗΣΗΣ
ΠΙΝΑΚΑΣ 4	ΛΟΓΟΙ ΤΕΡΜΑΤΙΣΜΟΥ ΠΑΡΑΠΟΝΩΝ
ΠΙΝΑΚΑΣ 5	ΕΙΔΟΣ ΔΙΕΥΘΕΤΗΣΗΣ ΠΑΡΑΠΟΝΩΝ ΠΟΥ ΕΞΕΤΑΣΤΗΚΑΝ ΕΠΙ ΤΗΣ ΟΥΣΙΑΣ ΕΤΗΣΙΩΣ, ΑΝΑ ΚΑΤΗΓΟΡΙΑ ΧΡΗΜΑΤΟΟΙΚΟΝΟΜΙΚΗΣ ΕΠΙΧΕΙΡΗΣΗΣ
ΠΙΝΑΚΑΣ 6	ΑΠΟΔΟΧΗ / ΜΗ ΑΠΟΔΟΧΗ ΑΠΟΦΑΣΕΩΝ ΧΡΗΜΑΤΟΟΙΚΟΝΟΜΙΚΟΥ ΕΠΙΤΡΟΠΟΥ ΑΠΟ ΧΡΗΜΑΤΟΟΙΚΟΝΟΜΙΚΕΣ ΕΠΙΧΕΙΡΗΣΕΙΣ
ΠΙΝΑΚΑΣ 7	ΜΕΣΟΣ ΟΡΟΣ ΧΡΟΝΟΥ ΕΞΕΤΑΣΗΣ ΠΑΡΑΠΟΝΩΝ (ΣΕ ΜΕΡΕΣ) ΑΝΑ ΚΑΤΗΓΟΡΙΑ ΕΠΙΧΕΙΡΗΣΗΣ

ΠΙΝΑΚΑΣ 1 : ΥΠΟΒΛΗΘΕΝΤΑ ΠΑΡΑΠΟΝΑ ΕΤΗΣΙΩΣ ΑΝΑ ΚΑΤΗΓΟΡΙΑ ΧΡΗΜΑΤΟΟΙΚΟΝΟΜΙΚΗΣ ΕΠΙΧΕΙΡΗΣΗΣ

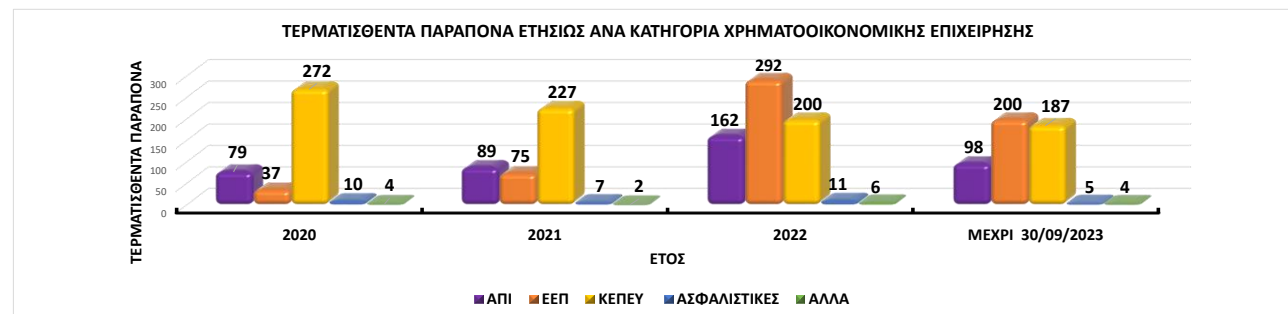
ΚΑΤΗΓΟΡΙΑ ΧΡΗΜΑΤΟΟΙΚΟΝΟΜΙΚΗΣ ΕΠΙΧΕΙΡΗΣΗΣ	2020		2021		2022		2023 (ΜΕΧΡΙ 30/09/2023)	
ΑΠΙ	207	25.06%	254	28.70%	266	28.51%	211	25.79%
ΕΕΠ	86	10.41%	150	16.95%	341	36.55%	259	31.66%
ΚΕΠΕΥ	506	61.26%	456	51.53%	304	32.58%	330	40.34%
ΑΣΦΑΛΙΣΤΙΚΕΣ	24	2.91%	22	2.49%	17	1.82%	14	1.71%
ΆΛΛΑ	3	0.36%	3	0.34%	5	0.54%	4	0.49%
ΣΥΝΟΛΟ	826	100.00%	885	100.00%	933	100.00%	818	100.00%

ΥΠΟΒΛΗΘΕΝΤΑ ΠΑΡΑΠΟΝΑ ΕΤΗΣΙΩΣ ΑΝΑ ΚΑΤΗΓΟΡΙΑ ΧΡΗΜΑΤΟΟΙΚΟΝΟΜΙΚΗΣ ΕΠΙΧΕΙΡΗΣΗΣ



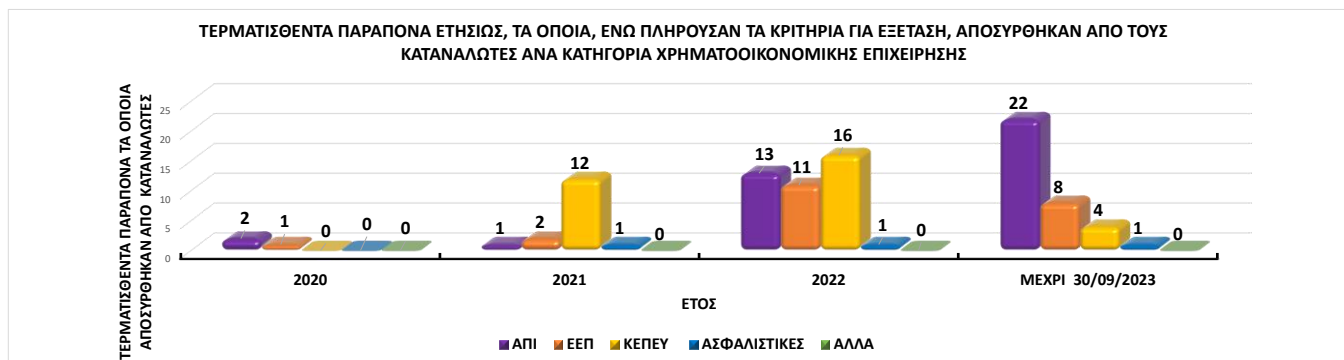
ΓΡΑΦ:1

ΠΙΝΑΚΑΣ 2 : ΤΕΡΜΑΤΙΣΘΕΝΤΑ ΠΑΡΑΠΟΝΑ ΕΤΗΣΙΩΣ ΑΝΑ ΚΑΤΗΓΟΡΙΑ ΧΡΗΜΑΤΟΟΙΚΟΝΟΜΙΚΗΣ ΕΠΙΧΕΙΡΗΣΗΣ								
ΚΑΤΗΓΟΡΙΑ ΧΡΗΜΑΤΟΟΙΚΟΝΟΜΙΚΗΣ ΕΠΙΧΕΙΡΗΣΗΣ	2020		2021		2022		ΜΕΧΡΙ 30/09/2023	
	ΑΠΙ	79	19.65%	89	22.25%	162	24.14%	98
ΕΕΠ	37	9.20%	75	18.75%	292	43.52%	200	40.49%
ΚΕΠΕΥ	272	67.66%	227	56.75%	200	29.81%	187	37.85%
ΑΣΦΑΛΙΣΤΙΚΕΣ	10	2.49%	7	1.75%	11	1.64%	5	1.01%
ΆΛΛΑ	4	1.00%	2	0.50%	6	0.89%	4	0.81%
ΣΥΝΟΛΟ	402	100.00%	400	100.00%	671	100.00%	494	100.00%



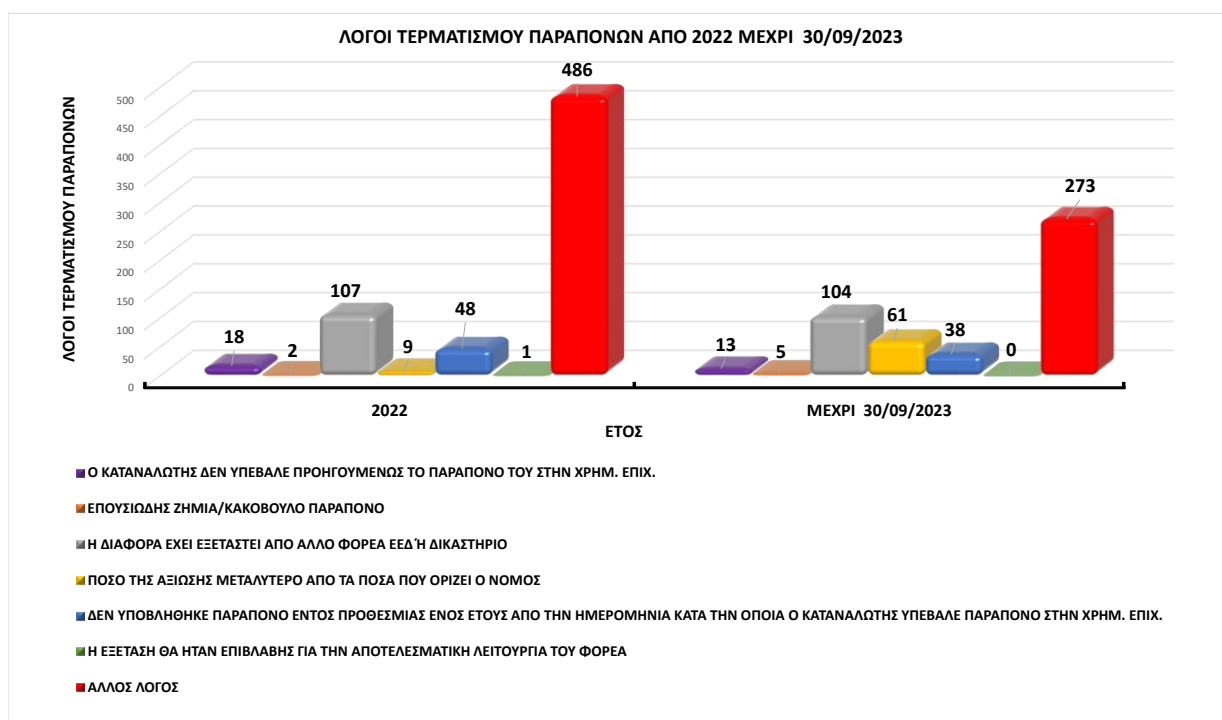
ΓΡΑΦ:2

ΠΙΝΑΚΑΣ 3 : ΤΕΡΜΑΤΙΣΘΕΝΤΑ ΠΑΡΑΠΟΝΑ ΕΤΗΣΙΩΣ, ΤΑ ΟΠΟΙΑ, ΕΝΩ ΠΛΗΡΟΥΣΑΝ ΤΑ ΚΡΙΤΗΡΙΑ ΓΙΑ ΕΞΕΤΑΣΗ, ΑΠΟΣΥΡΘΗΚΑΝ ΑΠΟ ΤΟΥΣ ΚΑΤΑΝΑΛΩΤΕΣ ΑΝΑ ΚΑΤΗΓΟΡΙΑ ΧΡΗΜΑΤΟΟΙΚΟΝΟΜΙΚΗΣ ΕΠΙΧΕΙΡΗΣΗΣ								
ΚΑΤΗΓΟΡΙΑ ΧΡΗΜΑΤΟΟΙΚΟΝΟΜΙΚΗΣ ΕΠΙΧΕΙΡΗΣΗΣ	2020		2021		2022		ΜΕΧΡΙ 30/09/2023	
	ΑΠΟΣΥΡΘΗΚΑΝ ΑΠΟ ΚΑΤΑΝΑΛΩΤΕΣ	ΠΟΣΟΣΤΟ ΑΠΟΣΥΡΣΗΣ	ΑΠΟΣΥΡΘΗΚΑΝ ΑΠΟ ΚΑΤΑΝΑΛΩΤΕΣ	ΠΟΣΟΣΤΟ ΑΠΟΣΥΡΣΗΣ	ΑΠΟΣΥΡΘΗΚΑΝ ΑΠΟ ΚΑΤΑΝΑΛΩΤΕΣ	ΠΟΣΟΣΤΟ ΑΠΟΣΥΡΣΗΣ	ΑΠΟΣΥΡΘΗΚΑΝ ΑΠΟ ΚΑΤΑΝΑΛΩΤΕΣ	ΠΟΣΟΣΤΟ ΑΠΟΣΥΡΣΗΣ
ΑΠΙ	2	2.53%	1	1.12%	13	8.02%	22	22.45%
ΕΕΠ	1	2.70%	2	2.67%	11	3.77%	8	4.00%
ΚΕΠΕΥ	0	0.00%	12	5.29%	16	8.00%	4	2.14%
ΑΣΦΑΛΙΣΤΙΚΕΣ	0	0.00%	1	14.29%	1	9.09%	1	20.00%
ΆΛΛΑ	0	0.00%	0	0.00%	0	0.00%	0	0.00%
ΣΥΝΟΛΟ	3	0.75%	16	4.00%	41	6.11%	35	7.09%



ΓΡΑΦ:3

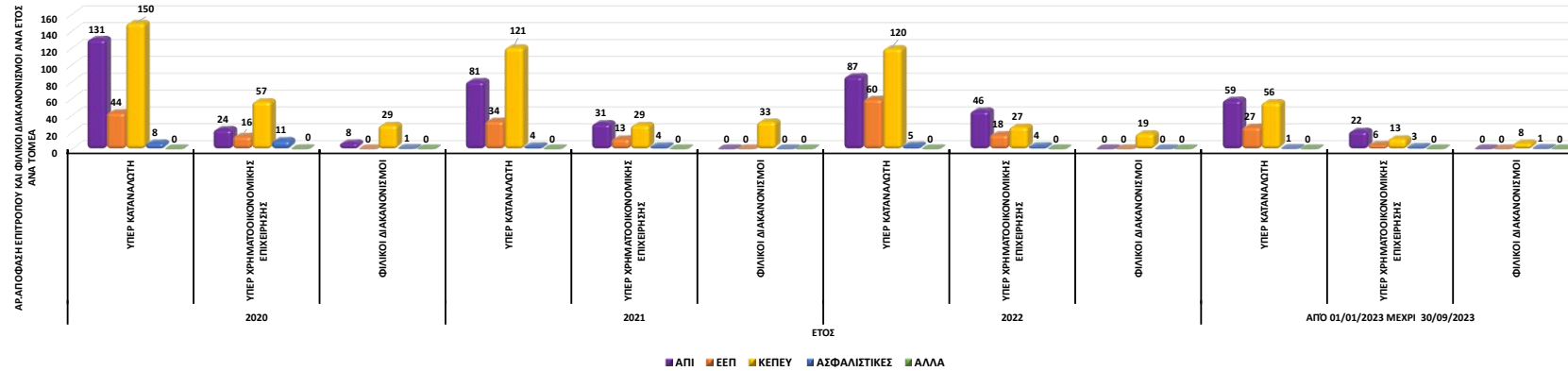
ΠΙΝΑΚΑΣ 4 : ΛΟΓΟΙ ΤΕΡΜΑΤΙΣΜΟΥ ΠΑΡΑΠΟΝΩΝ ΑΠΟ 2022 ΜΕΧΡΙ 30/09/2023					
Α/Α	ΛΟΓΟΙ ΤΕΡΜΑΤΙΣΜΟΥ	2022		ΜΕΧΡΙ 30/09/2023	
α	Ο ΚΑΤΑΝΑΛΩΤΗΣ ΔΕΝ ΥΠΕΒΑΛΕ ΠΡΟΗΓΟΥΜΕΝΩΣ ΤΟ ΠΑΡΑΠΟΝΟ ΤΟΥ ΣΤΗΝ ΧΡΗΜ. ΕΠΙΧ.	18	2.68%	13	2.63%
β	ΕΠΟΥΣΙΩΔΗΣ ΖΗΜΙΑ/ΚΑΚΟΒΟΥΛΟ ΠΑΡΑΠΟΝΟ	2	0.30%	5	1.01%
γ	Η ΔΙΑΦΟΡΑ ΕΧΕΙ ΕΞΕΤΑΣΤΕΙ ΑΠΟ ΑΛΛΟ ΦΟΡΕΑ ΕΕΔ Ή ΔΙΚΑΣΤΗΡΙΟ	107	15.95%	104	21.05%
δ	ΠΟΣΟ ΤΗΣ ΑΞΙΩΣΗΣ ΜΕΤΑΛΥΤΕΡΟ ΑΠΟ ΤΑ ΠΟΣΑ ΠΟΥ ΟΡΙΖΕΙ Ο ΝΟΜΟΣ	9	1.34%	61	12.35%
ε	ΔΕΝ ΥΠΟΒΛΗΘΗΚΕ ΠΑΡΑΠΟΝΟ ΕΝΤΟΣ ΠΡΟΘΕΣΜΙΑΣ ΕΝΟΣ ΕΤΟΥΣ ΑΠΟ ΤΗΝ ΗΜΕΡΟΜΗΝΙΑ ΚΑΤΑ ΤΗΝ ΟΠΟΙΑ Ο ΚΑΤΑΝΑΛΩΤΗΣ ΥΠΕΒΑΛΕ ΠΑΡΑΠΟΝΟ ΣΤΗΝ ΧΡΗΜ. ΕΠΙΧ.	48	7.15%	38	7.69%
στ	Η ΕΞΕΤΑΣΗ ΘΑ ΗΤΑΝ ΕΠΙΒΛΑΒΗΣ ΓΙΑ ΤΗΝ ΑΠΟΤΕΛΕΣΜΑΤΙΚΗ ΛΕΙΤΟΥΡΓΙΑ ΤΟΥ ΦΟΡΕΑ	1	0.15%	0	0.00%
ζ	ΆΛΛΟΣ ΛΟΓΟΣ	486	72.43%	273	55.26%
	ΣΥΝΟΛΟ	671	100.00%	494	100.00%



ΓΡΑΦ:4

ΠΙΝΑΚΑΣ 5: ΕΙΔΟΣ ΔΙΕΥΘΕΤΗΣΗΣ ΠΑΡΑΠΟΝΩΝ ΠΟΥ ΕΞΕΤΑΣΤΗΚΑΝ ΕΠΙ ΤΗΣ ΟΥΣΙΑΣ ΕΤΗΣΙΩΣ, ΑΝΑ ΚΑΤΗΓΟΡΙΑ ΧΡΗΜΑΤΟΟΙΚΟΝΟΜΙΚΗΣ ΕΠΙΧΕΙΡΗΣΗΣ																																
ΚΑΤΗΓΟΡΙΑ ΧΡΗΜΑΤΟΟΙΚΟΝΟΜΙΚΗΣ ΕΠΙΧΕΙΡΗΣΗΣ	2020								2021								2022								ΑΠΟ 01/01/2023 ΜΕΧΡΙ 30/09/2023							
	ΑΠΟΦΑΣΗ ΕΠΙΤΡΟΠΟΥ				ΦΙΛΙΚΟΙ ΔΙΑΚΑΝΟΝΙΣΜΟΙ				ΑΠΟΦΑΣΗ ΕΠΙΤΡΟΠΟΥ				ΦΙΛΙΚΟΙ ΔΙΑΚΑΝΟΝΙΣΜΟΙ				ΑΠΟΦΑΣΗ ΕΠΙΤΡΟΠΟΥ				ΦΙΛΙΚΟΙ ΔΙΑΚΑΝΟΝΙΣΜΟΙ				ΑΠΟΦΑΣΗ ΕΠΙΤΡΟΠΟΥ				ΦΙΛΙΚΟΙ ΔΙΑΚΑΝΟΝΙΣΜΟΙ			
	ΥΠΕΡ ΚΑΤΑΝΑΛΩΤΗ	ΥΠΕΡ ΧΡΗΜΑΤΟΟΙΚΟΝΟΜΙΚΗΣ ΕΠΙΧΕΙΡΗΣΗΣ	ΣΥΝΟΛΟ	%	ΥΠΕΡ ΚΑΤΑΝΑΛΩΤΗ	ΥΠΕΡ ΧΡΗΜΑΤΟΟΙΚΟΝΟΜΙΚΗΣ ΕΠΙΧΕΙΡΗΣΗΣ	ΣΥΝΟΛΟ	%	ΥΠΕΡ ΚΑΤΑΝΑΛΩΤΗ	ΥΠΕΡ ΧΡΗΜΑΤΟΟΙΚΟΝΟΜΙΚΗΣ ΕΠΙΧΕΙΡΗΣΗΣ	ΣΥΝΟΛΟ	%	ΥΠΕΡ ΚΑΤΑΝΑΛΩΤΗ	ΥΠΕΡ ΧΡΗΜΑΤΟΟΙΚΟΝΟΜΙΚΗΣ ΕΠΙΧΕΙΡΗΣΗΣ	ΣΥΝΟΛΟ	%	ΥΠΕΡ ΚΑΤΑΝΑΛΩΤΗ	ΥΠΕΡ ΧΡΗΜΑΤΟΟΙΚΟΝΟΜΙΚΗΣ ΕΠΙΧΕΙΡΗΣΗΣ	ΣΥΝΟΛΟ	%	ΥΠΕΡ ΚΑΤΑΝΑΛΩΤΗ	ΥΠΕΡ ΧΡΗΜΑΤΟΟΙΚΟΝΟΜΙΚΗΣ ΕΠΙΧΕΙΡΗΣΗΣ	ΣΥΝΟΛΟ	%	ΥΠΕΡ ΚΑΤΑΝΑΛΩΤΗ	ΥΠΕΡ ΧΡΗΜΑΤΟΟΙΚΟΝΟΜΙΚΗΣ ΕΠΙΧΕΙΡΗΣΗΣ	ΣΥΝΟΛΟ	%				
ΑΠΙ	131	39.34%	24	22.22%	8	20.51%	163	33.96%	81	33.75%	31	40.26%	0	0.00%	112	32.00%	87	31.99%	46	48.42%	0	0.00%	133	34.46%	59	41.26%	22	50.00%	0	0.00%	81	41.12%
ΕΕΠ	44	13.21%	16	14.81%	1	2.56%	61	12.71%	34	14.17%	13	16.88%	0	0.00%	47	13.43%	60	22.06%	18	18.95%	0	0.00%	78	20.21%	27	18.88%	6	13.64%	1	10.00%	34	17.26%
ΚΕΠΕΥ	150	45.05%	57	52.78%	29	74.36%	236	49.17%	121	50.42%	29	37.66%	33	100.00%	183	52.29%	120	44.12%	27	28.42%	19	100.00%	166	43.01%	56	39.16%	13	29.55%	8	80.00%	77	39.09%
ΑΣΦΑΛΙΣΤΙΚΕΣ	8	2.40%	11	10.19%	1	2.56%	20	4.17%	4	1.67%	4	5.19%	0	0.00%	8	2.29%	5	1.84%	4	4.21%	0	0.00%	9	2.33%	1	0.70%	3	6.82%	1	10.00%	5	2.54%
ΆΛΛΑ	0	0.00%	0	0.00%	0	0.00%	0	0.00%	0	0.00%	0	0.00%	0	0.00%	0	0.00%	0	0.00%	0	0.00%	0	0.00%	0	0.00%	0	0.00%	0	0.00%	0	0.00%	0	0.00%
ΣΥΝΟΛΟ	333	100.00%	108	100.00%	39	100.00%	480	100.00%	240	100.00%	77	100.00%	33	100.00%	350	100.00%	272	100.00%	95	100.00%	19	100.00%	386	100.00%	143	100.00%	44	100.00%	10	100.00%	197	100.00%

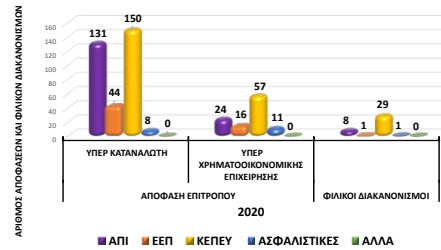
ΕΙΔΟΣ ΔΙΕΥΘΕΤΗΣΗΣ ΠΑΡΑΠΟΝΩΝ ΠΟΥ ΕΞΕΤΑΣΤΗΚΑΝ ΕΠΙ ΤΗΣ ΟΥΣΙΑΣ ΕΤΗΣΙΩΣ, ΑΝΑ ΚΑΤΗΓΟΡΙΑ ΧΡΗΜΑΤΟΟΙΚΟΝΟΜΙΚΗΣ



ΓΡΑΦ-5

ΚΑΤΗΓΟΡΙΑ ΧΡΗΜΑΤΟΟΙΚΟΝΟΜΙΚΗΣ ΕΠΙΧΕΙΡΗΣΗΣ	ΠΙΝΑΚΑΣ 5α: ΕΙΔΟΣ ΔΙΕΥΘΕΤΗΣΗΣ ΠΑΡΑΠΟΝΩΝ ΠΟΥ ΕΞΕΤΑΣΤΗΚΑΝ ΕΠΙ ΤΗΣ ΟΥΣΙΑΣ, ΑΝΑ ΚΑΤΗΓΟΡΙΑ ΧΡΗΜΑΤΟΟΙΚΟΝΟΜΙΚΗΣ ΕΠΙΧΕΙΡΗΣΗΣ ΚΑΤΑ ΤΟ ΕΤΟΣ 2020							
	ΑΠΟΦΑΣΗ ΕΠΙΤΡΟΠΟΥ				ΦΙΛΙΚΟΙ ΔΙΑΚΑΝΟΝΙΣΜΟΙ			
	ΥΠΕΡ ΚΑΤΑΝΑΛΩΤΗ	ΥΠΕΡ ΧΡΗΜΑΤΟΟΙΚΟΝΟΜΙΚΗΣ ΕΠΙΧΕΙΡΗΣΗΣ	ΣΥΝΟΛΟ	%	ΥΠΕΡ ΚΑΤΑΝΑΛΩΤΗ	ΥΠΕΡ ΧΡΗΜΑΤΟΟΙΚΟΝΟΜΙΚΗΣ ΕΠΙΧΕΙΡΗΣΗΣ	ΣΥΝΟΛΟ	%
ΑΠΙ	131	39.34%	24	22.22%	8	20.51%	163	33.96%
ΕΕΠ	44	13.21%	16	14.81%	1	2.56%	61	12.71%
ΚΕΠΕΥ	150	45.05%	57	52.78%	29	74.36%	236	49.17%
ΑΣΦΑΛΙΣΤΙΚΕΣ	8	2.40%	11	10.19%	1	2.56%	20	4.17%
ΆΛΛΑ	0	0.00%	0	0.00%	0	0.00%	0	0.00%
ΣΥΝΟΛΟ	333	100.00%	108	100.00%	39	100.00%	480	100.00%

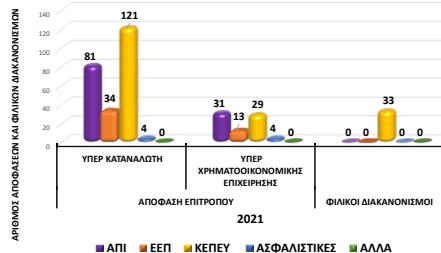
ΕΙΔΟΣ ΔΙΕΥΘΕΤΗΣΗΣ ΠΑΡΑΠΟΝΩΝ ΠΟΥ ΕΞΕΤΑΣΤΗΚΑΝ ΕΠΙ ΤΗΣ ΟΥΣΙΑΣ, ΑΝΑ ΚΑΤΗΓΟΡΙΑ ΧΡΗΜΑΤΟΟΙΚΟΝΟΜΙΚΗΣ ΕΠΙΧΕΙΡΗΣΗΣ ΚΑΤΑ ΤΟ ΕΤΟΣ 2020



ΓΡΑΦ-5α

ΚΑΤΗΓΟΡΙΑ ΧΡΗΜΑΤΟΟΙΚΟΝΟΜΙΚΗΣ ΕΠΙΧΕΙΡΗΣΗΣ	ΠΙΝΑΚΑΣ 5β: ΕΙΔΟΣ ΔΙΕΥΘΕΤΗΣΗΣ ΠΑΡΑΠΟΝΩΝ ΠΟΥ ΕΞΕΤΑΣΤΗΚΑΝ ΕΠΙ ΤΗΣ ΟΥΣΙΑΣ, ΑΝΑ ΚΑΤΗΓΟΡΙΑ ΧΡΗΜΑΤΟΟΙΚΟΝΟΜΙΚΗΣ ΕΠΙΧΕΙΡΗΣΗΣ ΚΑΤΑ ΤΟ ΕΤΟΣ 2021							
	ΑΠΟΦΑΣΗ ΕΠΙΤΡΟΠΟΥ				ΦΙΛΙΚΟΙ ΔΙΑΚΑΝΟΝΙΣΜΟΙ			
	ΥΠΕΡ ΚΑΤΑΝΑΛΩΤΗ	ΥΠΕΡ ΧΡΗΜΑΤΟΟΙΚΟΝΟΜΙΚΗΣ ΕΠΙΧΕΙΡΗΣΗΣ	ΣΥΝΟΛΟ	%	ΥΠΕΡ ΚΑΤΑΝΑΛΩΤΗ	ΥΠΕΡ ΧΡΗΜΑΤΟΟΙΚΟΝΟΜΙΚΗΣ ΕΠΙΧΕΙΡΗΣΗΣ	ΣΥΝΟΛΟ	%
ΑΠΙ	81	33.75%	31	40.26%	0	0.00%	112	32.00%
ΕΕΠ	34	14.17%	13	16.88%	0	0.00%	47	13.43%
ΚΕΠΕΥ	121	50.42%	29	37.66%	33	100.00%	183	52.29%
ΑΣΦΑΛΙΣΤΙΚΕΣ	4	1.67%	4	5.19%	0	0.00%	8	2.29%
ΆΛΛΑ	0	0.00%	0	0.00%	0	0.00%	0	0.00%
ΣΥΝΟΛΟ	240	100.00%	77	100.00%	33	100.00%	350	100.00%

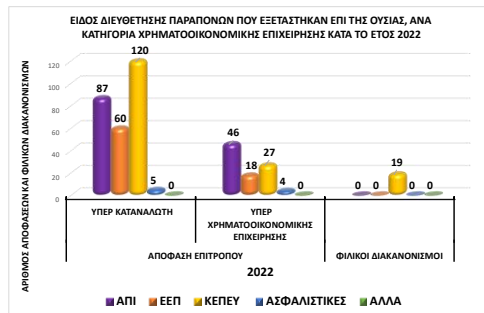
ΕΙΔΟΣ ΔΙΕΥΘΕΤΗΣΗΣ ΠΑΡΑΠΟΝΩΝ ΠΟΥ ΕΞΕΤΑΣΤΗΚΑΝ ΕΠΙ ΤΗΣ ΟΥΣΙΑΣ, ΑΝΑ ΚΑΤΗΓΟΡΙΑ ΧΡΗΜΑΤΟΟΙΚΟΝΟΜΙΚΗΣ ΕΠΙΧΕΙΡΗΣΗΣ ΚΑΤΑ ΤΟ ΕΤΟΣ 2021



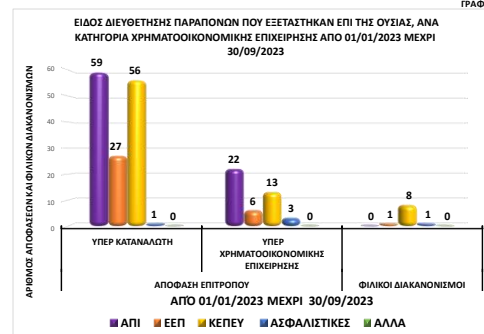
ΓΡΑΦ-5β

ΚΑΤΗΓΟΡΙΑ ΧΡΗΜΑΤΟΟΙΚΟΝΟΜΙΚΗΣ ΕΠΙΧΕΙΡΗΣΗΣ	ΠΙΝΑΚΑΣ 5γ: ΕΙΔΟΣ ΔΙΕΥΘΕΤΗΣΗΣ ΠΑΡΑΠΟΝΩΝ ΠΟΥ ΕΞΕΤΑΣΤΗΚΑΝ ΕΠΙ ΤΗΣ ΟΥΣΙΑΣ, ΑΝΑ ΚΑΤΗΓΟΡΙΑ ΧΡΗΜΑΤΟΟΙΚΟΝΟΜΙΚΗΣ ΕΠΙΧΕΙΡΗΣΗΣ ΚΑΤΑ ΤΟ ΕΤΟΣ 2022							
	ΑΠΟΦΑΣΗ ΕΠΙΤΡΟΠΟΥ				ΦΙΛΙΚΟΙ ΔΙΑΚΑΝΟΝΙΣΜΟΙ		ΣΥΝΟΛΟ	%
	ΥΠΕΡ ΚΑΤΑΝΑΛΩΤΗ	ΥΠΕΡ ΧΡΗΜΑΤΟΟΙΚΟΝΟΜΙΚΗΣ			0	0.00%		
ΑΠΙ	87	31.99%	46	48.42%			0	0.00%
ΕΕΠ	60	22.06%	18	18.95%	0	0.00%	78	20.21%
ΚΕΠΕΥ	120	44.12%	27	28.42%	19	100.00%	166	43.01%
ΑΣΦΑΛΙΣΤΙΚΕΣ	5	1.84%	4	4.21%	0	0.00%	9	2.33%
ΆΛΛΑ	0	0.00%	0	0.00%	0	0.00%	0	0.00%
ΣΥΝΟΛΟ	272	100.00%	95	100.00%	19	100.00%	386	100.00%

ΚΑΤΗΓΟΡΙΑ ΧΡΗΜΑΤΟΟΙΚΟΝΟΜΙΚΗΣ ΕΠΙΧΕΙΡΗΣΗΣ	ΠΙΝΑΚΑΣ 5δ: ΕΙΔΟΣ ΔΙΕΥΘΕΤΗΣΗΣ ΠΑΡΑΠΟΝΩΝ ΠΟΥ ΕΞΕΤΑΣΤΗΚΑΝ ΕΠΙ ΤΗΣ ΟΥΣΙΑΣ, ΑΝΑ ΚΑΤΗΓΟΡΙΑ ΧΡΗΜΑΤΟΟΙΚΟΝΟΜΙΚΗΣ ΕΠΙΧΕΙΡΗΣΗΣ ΑΠΟ 01/01/2023 ΜΕΧΡΙ 30/09/2023							
	ΑΠΟΦΑΣΗ ΕΠΙΤΡΟΠΟΥ				ΦΙΛΙΚΟΙ ΔΙΑΚΑΝΟΝΙΣΜΟΙ		ΣΥΝΟΛΟ	%
	ΥΠΕΡ ΚΑΤΑΝΑΛΩΤΗ	ΥΠΕΡ ΧΡΗΜΑΤΟΟΙΚΟΝΟΜΙΚΗΣ			0	0.00%		
ΑΠΙ	59	41.26%	22	50.00%			0	0.00%
ΕΕΠ	27	18.88%	6	13.64%	1	10.00%	34	17.26%
ΚΕΠΕΥ	56	39.16%	13	29.55%	8	80.00%	77	39.09%
ΑΣΦΑΛΙΣΤΙΚΕΣ	1	0.70%	3	6.82%	1	10.00%	5	2.54%
ΆΛΛΑ	0	0.00%	0	0.00%	0	0.00%	0	0.00%
ΣΥΝΟΛΟ	143	100.00%	44	100.00%	10	100.00%	197	100.00%



ΓΡΑΦ:5γ



ΓΡΑΦ:5δ

**ΠΙΝΑΚΑΣ 6 : ΑΠΟΔΟΧΗ / ΜΗ ΑΠΟΔΟΧΗ ΑΠΟΦΑΣΕΩΝ ΧΡΗΜΑΤΟΟΙΚΟΝΟΜΙΚΟΥ ΕΠΙΤΡΟΠΟΥ
ΑΠΟ ΧΡΗΜΑΤΟΟΙΚΟΝΟΜΙΚΕΣ ΕΠΙΧΕΙΡΗΣΕΙΣ**

ΑΠΟΔΟΧΗ / ΜΗ ΑΠΟΔΟΧΗ ΔΕΣΜΕΥΤΙΚΟΤΗΤΑΣ ΑΠΟΦΑΣΕΩΝ ΕΠΙΤΡΟΠΟΥ ΑΠΟ ΧΡΗΜ.ΕΠΙΧ ΓΙΑ ΤΟ ΕΤΟΣ 2020						
ΚΑΤΗΓΟΡΙΑ ΧΡΗΜΑΤΟΟΙΚΟΝΟΜΙΚΗΣ ΕΠΙΧΕΙΡΗΣΗΣ	ΑΠΟΦΑΣΕΙΣ ΥΠΕΡ ΚΑΤΑΝΑΛΩΤΗ	ΑΠΟΔΟΧΗ ΑΠΟ ΧΡΗΜ. ΕΠΙΧΕΙΡΗΣΗ		ΜΗ ΑΠΟΔΟΧΗ	ΠΟΣΟΣΤΟ ΑΠΟΔΟΧΗΣ ΑΠΟ ΧΡΗΜ. ΕΠΙΧΕΙΡΗΣΕΙΣ	ΠΟΣΟΣΤΟ ΜΗ-ΑΠΟΔΟΧΗΣ ΑΠΟ ΧΡΗΜ. ΕΠΙΧΕΙΡΗΣΕΙΣ
		ΜΕΡΙΚΗ ΑΠΟΔΟΧΗ	ΟΛΙΚΗ ΑΠΟΔΟΧΗ			
ΑΠΙ	131	23	25	83	36.64%	63.36%
ΕΕΠ	44	3	4	37	15.91%	84.09%
ΚΕΠΕΥ	150	1	33	116	22.67%	77.33%
ΑΣΦΑΛΙΣΤΙΚΕΣ	8	1	1	6	25.00%	75.00%
ΆΛΛΑ	0	0	0	0	0.00%	0.00%
ΣΥΝΟΛΟ	333	28	63	242	27.33%	72.67%

ΑΠΟΔΟΧΗ / ΜΗ ΑΠΟΔΟΧΗ ΔΕΣΜΕΥΤΙΚΟΤΗΤΑΣ ΑΠΟΦΑΣΕΩΝ ΕΠΙΤΡΟΠΟΥ ΓΙΑ ΤΟ ΕΤΟΣ 2021						
ΚΑΤΗΓΟΡΙΑ ΧΡΗΜΑΤΟΟΙΚΟΝΟΜΙΚΗΣ ΕΠΙΧΕΙΡΗΣΗΣ	ΑΠΟΦΑΣΕΙΣ ΥΠΕΡ ΚΑΤΑΝΑΛΩΤΗ	ΑΠΟΔΟΧΗ ΑΠΟ ΧΡΗΜ. ΕΠΙΧΕΙΡΗΣΗ		ΜΗ ΑΠΟΔΟΧΗ	ΠΟΣΟΣΤΟ ΑΠΟΔΟΧΗΣ ΑΠΟ ΧΡΗΜ. ΕΠΙΧΕΙΡΗΣΕΙΣ	ΠΟΣΟΣΤΟ ΜΗ-ΑΠΟΔΟΧΗΣ ΑΠΟ ΧΡΗΜ. ΕΠΙΧΕΙΡΗΣΕΙΣ
		ΜΕΡΙΚΗ ΑΠΟΔΟΧΗ	ΟΛΙΚΗ ΑΠΟΔΟΧΗ			
ΑΠΙ	81	15	6	60	25.93%	74.07%
ΕΕΠ	34	6	0	28	17.65%	82.35%
ΚΕΠΕΥ	121	2	75	44	63.64%	36.36%
ΑΣΦΑΛΙΣΤΙΚΕΣ	4	1	1	2	50.00%	50.00%
ΆΛΛΑ	0	0	0	0	0.00%	0.00%
ΣΥΝΟΛΟ	240	24	82	134	44.17%	55.83%

ΑΠΟΔΟΧΗ / ΜΗ ΑΠΟΔΟΧΗ ΔΕΣΜΕΥΤΙΚΟΤΗΤΑΣ ΑΠΟΦΑΣΕΩΝ ΕΠΙΤΡΟΠΟΥ ΓΙΑ ΤΟ ΕΤΟΣ 2022						
ΚΑΤΗΓΟΡΙΑ ΧΡΗΜΑΤΟΟΙΚΟΝΟΜΙΚΗΣ ΕΠΙΧΕΙΡΗΣΗΣ	ΑΠΟΦΑΣΕΙΣ ΥΠΕΡ ΚΑΤΑΝΑΛΩΤΗ	ΑΠΟΔΟΧΗ ΑΠΟ ΧΡΗΜ. ΕΠΙΧΕΙΡΗΣΗ		ΜΗ ΑΠΟΔΟΧΗ	ΠΟΣΟΣΤΟ ΑΠΟΔΟΧΗΣ ΑΠΟ ΧΡΗΜ. ΕΠΙΧΕΙΡΗΣΕΙΣ	ΠΟΣΟΣΤΟ ΜΗ-ΑΠΟΔΟΧΗΣ ΑΠΟ ΧΡΗΜ. ΕΠΙΧΕΙΡΗΣΕΙΣ
		ΜΕΡΙΚΗ ΑΠΟΔΟΧΗ	ΟΛΙΚΗ ΑΠΟΔΟΧΗ			
ΑΠΙ	87	6	5	76	12.64%	87.36%
ΕΕΠ	60	3	7	50	16.67%	83.33%
ΚΕΠΕΥ	120	2	37	81	32.50%	67.50%
ΑΣΦΑΛΙΣΤΙΚΕΣ	5	0	0	5	0.00%	100.00%
ΆΛΛΑ	0	0	0	0	0.00%	0.00%
ΣΥΝΟΛΟ	272	11	49	212	22.06%	77.94%

ΑΠΟΔΟΧΗ / ΜΗ ΑΠΟΔΟΧΗ ΔΕΣΜΕΥΤΙΚΟΤΗΤΑΣ ΑΠΟΦΑΣΕΩΝ ΕΠΙΤΡΟΠΟΥ ΑΠΟ 01/01/2023 ΜΕΧΡΙ ΤΙΣ 30/09/2023						
ΚΑΤΗΓΟΡΙΑ ΧΡΗΜΑΤΟΟΙΚΟΝΟΜΙΚΗΣ ΕΠΙΧΕΙΡΗΣΗΣ	ΑΠΟΦΑΣΕΙΣ ΥΠΕΡ ΚΑΤΑΝΑΛΩΤΗ	ΑΠΟΔΟΧΗ ΑΠΟ ΧΡΗΜ. ΕΠΙΧΕΙΡΗΣΗ		ΜΗ ΑΠΟΔΟΧΗ	ΠΟΣΟΣΤΟ ΑΠΟΔΟΧΗΣ ΑΠΟ ΧΡΗΜ. ΕΠΙΧΕΙΡΗΣΕΙΣ	ΠΟΣΟΣΤΟ ΜΗ-ΑΠΟΔΟΧΗΣ ΑΠΟ ΧΡΗΜ. ΕΠΙΧΕΙΡΗΣΕΙΣ
		ΜΕΡΙΚΗ ΑΠΟΔΟΧΗ	ΟΛΙΚΗ ΑΠΟΔΟΧΗ			
ΑΠΙ	59	1	3	55	6.78%	93.22%
ΕΕΠ	27	0	1	26	3.70%	96.30%
ΚΕΠΕΥ	56	3	9	44	21.43%	78.57%
ΑΣΦΑΛΙΣΤΙΚΕΣ	1	0	0	1	0.00%	100.00%
ΆΛΛΑ	0	0	0	0	0.00%	0.00%
ΣΥΝΟΛΟ	143	4	13	126	11.89%	88.11%

ΠΙΝΑΚΑΣ 7 : ΜΕΣΟΣ ΟΡΟΣ ΧΡΟΝΟΥ ΕΞΕΤΑΣΗΣ ΠΑΡΑΠΟΝΩΝ (ΣΕ ΜΕΡΕΣ) ΑΝΑ ΚΑΤΗΓΟΡΙΑ ΕΠΙΧΕΙΡΗΣΗΣ ΑΠΟ 2020 ΜΕΧΡΙ 30/09/2023

ΚΑΤΗΓΟΡΙΑ ΧΡΗΜΑΤΟΟΙΚΟΝΟΜΙΚΗΣ ΕΠΙΧΕΙΡΗΣΗΣ	2020	2021	2022	ΜΕΧΡΙ 30/09/2023
ΑΠΙ	54.84	104.03	56.53	53.45
ΕΕΠ	93.41	78.73	40.42	32.93
ΚΕΠΕΥ	42.94	79.66	55.97	21.98
ΑΣΦΑΛΙΣΤΙΚΕΣ	56.83	128.55	76.47	78.33
ΑΛΛΑ	2.33	114.67	30.80	3.25
ΣΥΝΟΛΟ	<u>51.43</u>	<u>87.83</u>	<u>50.66</u>	<u>34.11</u>

